

جمهورية مصر العربية



البيان الإحصائي للهيئات الاقتصادية

عن مشروع
موازنة العام المالي ٢٠٢٤/٢٠٢٥

القاهرة

٢٠٢٤

محتويات البيان الإحصائي
لمشروع موازنات الهيئات الاقتصادية
للسنة المالية ٢٠٢٤/٢٠٢٥

رقم الصفحة

البيان

| | |
|----|--|
| ٥ | المقدمة |
| | العلاقة بين موازنات الهيئات الاقتصادية والموازنة العامة للدولة |
| ١١ | تطور العلاقة خلال ثلاث سنوات فعلية و مشروع ٢٠٢٤/٢٠٢٥ وموازنة ٢٠٢٣/٢٠٢٤ |
| ١٣ | تطور مايوول من الهيئات الاقتصادية |
| ١٤ | تطور فائض الحكومة |
| ١٦ | تطور الضرائب الدخلية |
| ١٨ | تطور ما يتاح من الموازنة العامة للدولة |
| ٢٠ | تطور الدعم |
| ٢٢ | تطور المساهمات |
| ٢٥ | المرفقات لأهم الهيئات المؤثرة فى العلاقة مع الموازنة العامة |
| | الصورة الإجمالية لموازنات الهيئات الاقتصادية |
| ٣٣ | الصورة الإجمالية للموازنة خلال ثلاث سنوات فعلية ومشروع وربط |
| ٤١ | تطور عناصر التكاليف والمصروفات |
| ٤٩ | تطور أرباح الهيئات الاقتصادية |
| ٥١ | تطور عناصر الإيرادات |
| ٥٨ | تطور خسائر العام (عجز النشاط) |
| ٦١ | الموازنة الرأسمالية |
| ٦٤ | الاستخدامات الاستثمارية |
| ٦٦ | التحويلات الرأسمالية |
| ٦٩ | توزيع خطة التنمية الاقتصادية وفقاً لمصادر تمويلها |
| ٨٦ | قائمة الدخل للهيئات الاقتصادية |
| ٨٩ | تحليل التكاليف والمصروفات |
| ٩٤ | معدل تغطية الإيرادات للتكاليف والمصروفات ومؤشراتها |
| ٩٥ | مؤشرات الأجور |

المقدمة

يتضمن البيان الإحصائي لمشروع موازنات الهيئات الاقتصادية للسنة المالية ٢٠٢٤/٢٠٢٥ إستكمال تنفيذ برنامج الإصلاح الإقتصادي الشامل الذي بدأته الحكومة وبما يسمح بتحقيق أكبر قدر من الإتساق والتكامل بين السياسات المالية والنقدية في المرحلتين الراهنة واللاحقة لتحقيق معدلات النمو المستهدفة وبمراعاة الحفاظ على ثوابت الجانب الإجتماعى بها ومساندة معدلات النمو الإقتصادي .

ويتضمن البيان الإحصائي لمشروع موازنات الهيئات الاقتصادية للعام المالي ٢٠٢٤/٢٠٢٥ المعروض علي التقديرات التفصيلية لمشروع الموازنة ، وكذا أهم عناصر ومكونات كل من جانبي الموارد والإستخدامات ، والتي اعتمدت فى تقديراتها على المحددات الرئيسية الآتية :

المحدد الأول :

مراعاة المتغيرات المحلية والعالمية والمؤشرات الاقتصادية في إعداد تقديرات العناصر الرئيسية للموازنة ، بعد تحديد معاملات الإرتباط بين هذه المتغيرات وعناصر الموازنة ، واستطلاع رأى الجهات والمؤسسات المختلفة حول توقعاتهم بالنسبة لأداء القطاعات الإقتصادية الحيوية فى العام المالي المقبل .

المحدد الثانى :

إعداد تقديرات الموازنة أخذاً في الاعتبار نتائج التنفيذ الفعلى للموازنة خلال السنوات المالية السابقة فى ضوء الإصلاحات والتغيرات الهيكلية التى طرأت على السياسة الإقتصادية والمالية .

المحدد الثالث :

مراعاة مطالب فئات المجتمع العديدة والتي تعكس تحقيق متطلبات التنمية البشرية مع إستمرار الإصلاحات الجذرية الهيكلية والمؤسسية ورفع مستوى الخدمات للارتقاء بمستوى المعيشة للمواطن المصري .

هذا ويتضمن البيان الإحصائي المعروض نتائج وتقديرات موازنات عدد (٥٩) هيئة اقتصادية وهي على النحو التالي :

الهيئات الاقتصادية للعام المالي ٢٠٢٤/٢٠٢٥

قطاع الزراعة والري

- ١- الهيئة الزراعية المصرية
- ٢- الهيئة العامة لمشروعات التعمير والتنمية الزراعية
- ٣- الهيئة المصرية العامة للمساحة
- ٤- جهاز تنمية وحماية البحيرات والثروة السمكية

قطاع الصناعة والبتترول والتعدين

- ٥- الهيئة العامة للتنمية الصناعية
- ٦- الهيئة المصرية العامة للبتترول
- ٧- الهيئة العامة لتنفيذ المشروعات الصناعية والتعدينية
- ٨- الهيئة العامة لشئون المطابع الاميريه
- ٩- جهاز تنظيم أنشطة سوق الغاز
- ١٠- جهاز تنظيم إدارة المخلفات

قطاع الكهرباء والطاقة

- ١١- جهاز تنظيم مرفق الكهرباء وحماية المستهلك
- ١٢- هيئة المحطات النووية لتوليد الكهرباء
- ١٣- هيئة تنمية واستخدام الطاقة الجديدة والمتجددة

قطاع النقل والمواصلات

أ - النقل :

- ١٤- الهيئة القومية لسكك حديد مصر
- ١٥- هيئة النقل العام بالقاهرة
- ١٦- الهيئة العامة لميناء الاسكندرية
- ١٧- الهيئة العامة لنقل الركاب بمحافظة الاسكندرية
- ١٨- هيئة قناة السويس
- ١٩- جهاز تنظيم النقل البري الداخلي والدولي
- ٢٠- الهيئة العامة لموانئ البحر الأحمر
- ٢١- هيئة ميناء دمياط
- ٢٢- الهيئة العامة للموانئ البريه والجافة
- ٢٣- الهيئة القومية للأنفاق

قطاع الاتصالات

- ٢٤- الهيئة القومية للبريد
- ٢٥- الجهاز القومي لتنظيم الاتصالات
- ٢٦- هيئة تنمية صناعة تكنولوجيا المعلومات
- ٢٧- وكالة الفضاء المصرية

قطاع التجارة والتمويل

- ٢٨- الهيئة العامة للسلع التموينية
- ٢٩- الهيئة العامة للتحكيم واختبارات القطن
- ٣٠- جهاز تنمية التجارة الداخلية

قطاع المال والاقتصاد

- ٣١- الهيئة المصرية العامة للمعارض والمؤتمرات
- ٣٢- الهيئة العامة للاستثمار والمناطق الحرة
- ٣٣- الهيئة العامة للمنطقة الاقتصادية لقناة السويس
- ٣٤- الهيئة العامة للمنطقة الاقتصادية للمثلث الذهبي

قطاع الإسكان والتشييد

- ٣٥- هيئة المجتمعات العمرانية الجديدة
- ٣٦- الهيئة العامة لتعاونيات البناء والإسكان
- ٣٧- صندوق تمويل المساكن التي تقيمها وزارة التعمير والمجتمعات الجديدة
- ٣٨- صندوق مشروعات أراضي وزارة الداخلية
- ٣٩- صندوق التنمية الحضرية

قطاع الخدمات الصحية والدينه والقوى العاملة

- ٤٠- الهيئة العامة للتأمين الصحي
- ٤١- هيئة الأوقاف المصرية
- ٤٢- المؤسسة العلاجية
- ٤٣- الهيئة العامة للتأمين الصحي الشامل
- ٤٤- الهيئة المصرية للشراء الموحد والامداد والتموين الطبي وادارة التكنولوجيا الطبية

قطاع الثقافة والأعلام

- ٤٥- الهيئة الوطنية للإعلام
- ٤٦- المعهد القومي للحكومة والتنمية المستدامة
- ٤٧- الهيئة القومية لضمان جودة التعليم والإعتماد
- ٤٨- المتحف المصري الكبير
- ٤٩- الهيئة العامة لاستاد القاهرة الرياضي
- ٥٠- الاكاديمية الوطنية لتدريب وتأهيل الشباب
- ٥١- هيئة دعم وتطوير الجامعات

قطاع السياحة

- ٥٢- الهيئة العامة للتنمية السياحية

قطاع الدفاع والأمن والعدالة

- ٥٣- صندوق التصنيع والإنتاج للسجون
- ٥٤- الجهاز الوطني لتنمية شبه جزيرة سيناء

قطاع التأمينات

- ٥٥- الهيئة القومية للتأمين الاجتماعي
- ٥٦- الهيئة العامة لبنك ناصر الاجتماعي
- ٥٧- صندوق التأمين الحكومي لضمانات أرباب العهد
- ٥٨- الصندوق الحكومي لتغطية الأضرار الناتجة عن بعض حوادث مركبات النقل السريع داخل ج . م . ع.
- ٥٩- صندوق قادرون باختلاف

يبلغ حجم مشروع موازنات الهيئات الاقتصادية للسنة المالية المقبلة ٢٠٢٤/٢٠٢٥ نحو ٤٢٦٢,٥٦ مليار جنيه، وهو يمثل حجم الإعتمادات المستهدفة لاستخدامات الموازنة موزعة ما بين الموازنة الجارية البالغة ٣١٧١,٧٤ مليار جنيه واستثمارات الهيئات الاقتصادية البالغة ٣٣٣,٣٥ مليار جنيه وأخيراً التحويلات الرأسمالية البالغة ٧٥٧,٤٧ مليار جنيه .

ويقابل ذلك موارد للهيئات الاقتصادية مستهدفة موزعة ما بين الإيرادات الجارية وقدرها ٣١٢٩,٧١ مليار جنيه متضمنة إعانات من الموازنة العامة للدولة بمبلغ ٥٠٦,١ مليار جنيه (دعم المواد البترولية ١٥٤,٥ مليار جنيه ، دعم السلع التموينية ١٣٤,١٥ مليار جنيه ، دعم الهيئة القومية للتأمين الاجتماعي ٢١٤,٢ مليار جنيه ، ٣,٢ مليار جنيه دعم لباقي الهيئات الاقتصادية) .

وإيرادات رأسمالية متنوعة بمبلغ ٨٥٢,٦٢ مليار جنيه منها ٢٥,٧ مليار جنيه مساهمة من الموازنة العامة للدولة .

ومن المتوقع تحقيق خسائر نشاط (عجز) لبعض الهيئات الاقتصادية بمشروع موازنة العام المالي ٢٠٢٤/٢٠٢٥ بمبلغ ٤٢,٠ مليار جنيه (الهيئة الوطنية للإعلام ١٥,١ مليار جنيه ، الهيئة القومية للأنفاق ١٩,١ مليار جنيه ، باقي الهيئات الاقتصادية ٧,٨ مليار جنيه) .

هذا ومتوقع للهيئات الاقتصادية تحقيق فائض حكومة خلال العام المالي ٢٠٢٤/٢٠٢٥ بمبلغ ٩٢,٠ مليار جنيه (هيئة قناة السويس ٧٤,٢ مليار جنيه ، هيئة المجتمعات العمرانية الجديدة ٣,٣٥ مليار جنيه ، الجهاز القومي لتنظيم الاتصالات ٤,٥ مليار جنيه ، باقي الهيئات الاقتصادية ٩,٩٥ مليار جنيه) .

كما أنه متوقع تحصيل ضرائب دخلية من الهيئات الاقتصادية بمشروع موازنة العام المالي ٢٠٢٤/٢٠٢٥ بمبلغ ٢٤٩,٠ مليار جنيه (الهيئة المصرية العامة للبتروال ٧٤٦,١ مليون جنيه ، ضرائب الشريك الأجنبي ٨٣,٤ مليار جنيه ، هيئة قناة السويس ١٥٧,٢ مليار جنيه ، باقي الهيئات الاقتصادية ٧,٦ مليار جنيه) .

ووفقاً للمادة الثالثة من القانون رقم ٦ لسنة ٢٠٢٢ بإصدار قانون المالية العامة الموحد فإن العلاقة بين الهيئات والوحدات الاقتصادية والموازنة العامة للدولة تقتصر على الفائض الذي يؤول إلى الخزنة العامة ، وما يتقرر لهذه الموازنات من قروض ومساهمات .

وفيما يلي تلك العلاقة بموازنة العام المالي ٢٠٢٤/٢٠٢٥ مقارنة بموازنة العام المالي ٢٠٢٣/٢٠٢٤ وفعليات آخر ثلاث سنوات :

العلاقة بين موازنات الهيئات الاقتصادية
والموازنة العامة للدولة

العلاقة بين موازنات الهيئات الاقتصادية والموازنة العامة للدولة

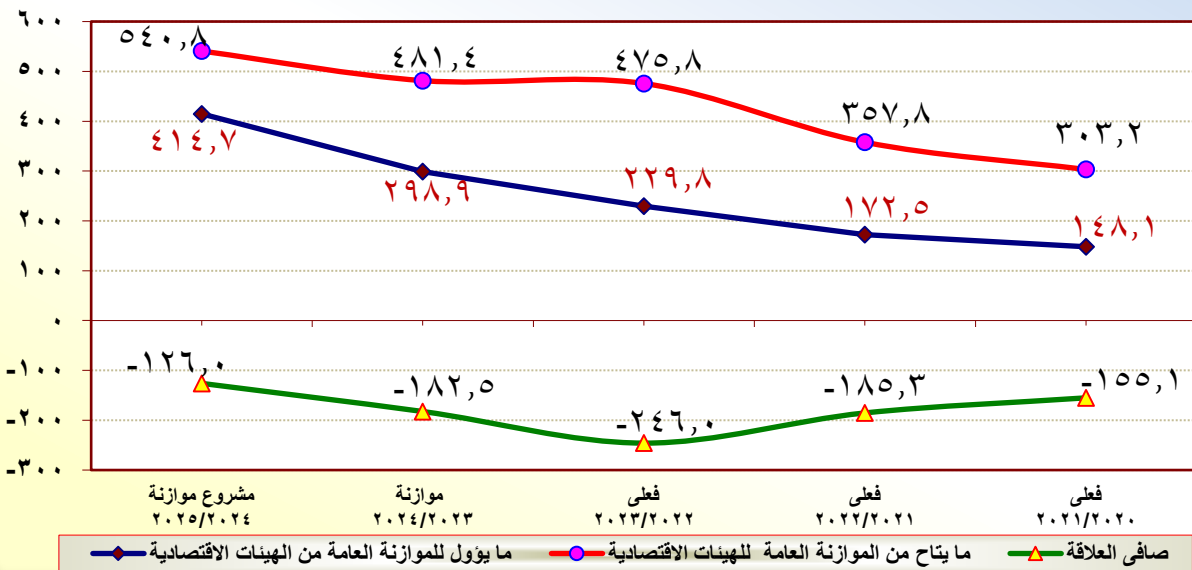
خلال ٣ سنوات فعلية ومشروع ٢٠٢٥/٢٠٢٤ وموازنة ٢٠٢٣/٢٠٢٤

بالمليون جنيه

| البيانات | مشروع موازنة | | | ربط | فعليات | |
|---|--------------|-----------|-----------|----------|-----------|-----------|
| | ٢٠٢٥/٢٠٢٤ | ٢٠٢٣/٢٠٢٤ | ٢٠٢٢/٢٠٢١ | | ٢٠٢٣/٢٠٢٢ | ٢٠٢٢/٢٠٢١ |
| ما يؤول للموازنة العامة من الهيئات الاقتصادية | ٤١٤,٧٤٢ | ٢٩٨,٩٤٦ | ٢٢٩,٨١٩ | ٢٩٨,٩٤٦ | ١٧٢,٤٥٨ | ١٤٨,٠٨٣ |
| ما يتاح من الموازنة العامة (للهيئات الاقتصادية) | ٥٤٠,٧٩٠ | ٤٨١,٤٥٠ | ٤٧٥,٧٧٨ | ٤٨١,٤٥٠ | ٣٥٧,٨٠٦ | ٣٠٣,١٦٩ |
| صافي العلاقة | -١٢٦,٠٤٨ | -١٨٢,٥٠٤ | -٢٤٥,٩٥٩ | -١٨٢,٥٠٤ | -١٨٥,٣٤٨ | -١٥٥,٠٨٦ |

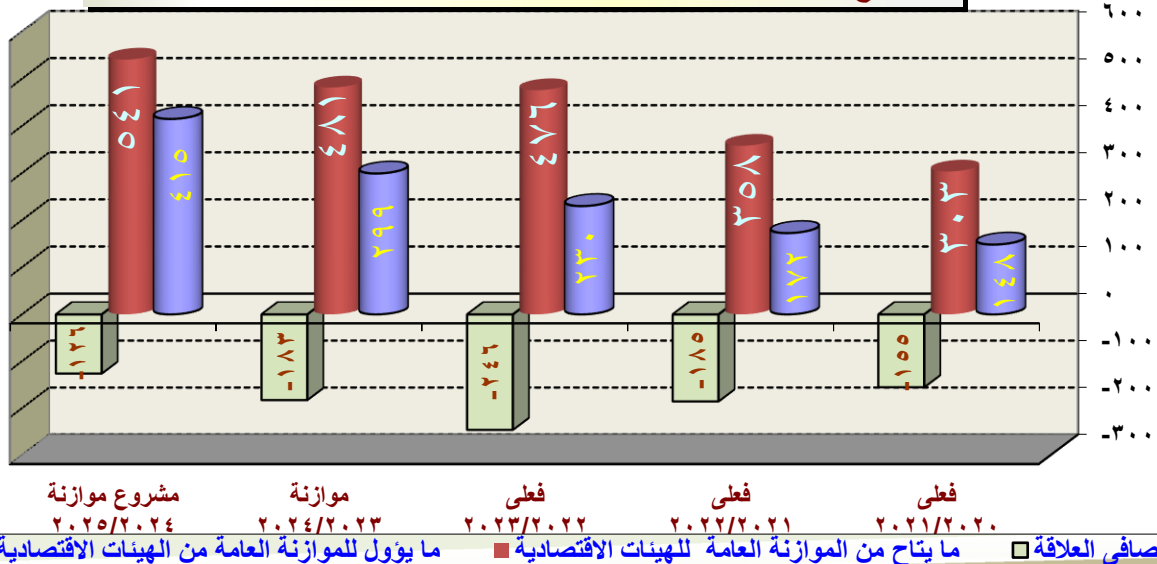
بالمليار جنيه

العلاقة بين موازنات الهيئات الاقتصادية والموازنة العامة والتغير بينهما



تطور العلاقة بين موازنات الهيئات الاقتصادية والموازنة العامة لمشروع ٢٠٢٥/٢٠٢٤ مقارن بموازنة ٢٠٢٣/٢٠٢٤ و٣ سنوات فعلية

بالمليار جنيه



بيان اجمالي مايزول من الهيئات الاقتصادية للموازنة العامة للدولة وما يتاح لها

خلال ٣ سنوات فعلية ومشروع ٢٠٢٤/٢٠٢٣ وموازنة ٢٠٢٣/٢٠٢٤

بالآلاف جنيه

| مشروع | رابط | فعليات | | | ما يتاح من الموازنة العامة للدولة | مشروع | رابط | فعليات | | | ما يتاح من الموازنة العامة للدولة |
|---------------|---------------|--------------|--------------|--------------|-----------------------------------|---------------|--------------|--------------|--------------|---------------|-----------------------------------|
| | | ٢٠٢٣/٢٠٢٢ | ٢٠٢٢/٢٠٢١ | ٢٠٢١/٢٠٢٠ | | | | ٢٠٢٣/٢٠٢٢ | ٢٠٢٢/٢٠٢١ | ٢٠٢١/٢٠٢٠ | |
| ٢٠٢٥/٢٠٢٤ | ٢٠٢٤/٢٠٢٣ | ٢٠٢٣/٢٠٢٢ | ٢٠٢٢/٢٠٢١ | ٢٠٢١/٢٠٢٠ | ٢٠٢٥/٢٠٢٤ | ٢٠٢٤/٢٠٢٣ | ٢٠٢٣/٢٠٢٢ | ٢٠٢٢/٢٠٢١ | ٢٠٢١/٢٠٢٠ | ٢٠٢٥/٢٠٢٤ | |
| ٢٤٨,٩٨,٠٩٤٨ | ٢٠,٢٦٦,٠٠٠ | ١٧٤,٧٠,٣٠٧١٨ | ١٥٥,٠٧,١,٥١٢ | ٥٠,٥٦٩,١٨٩ | ٢٤٨,٩٨,٠٩٤٨ | ٢٠,٢٦٦,٠٠٠ | ١٧٤,٧٠,٣٠٧١٨ | ١٥٥,٠٧,١,٥١٢ | ٥٠,٥٦٩,١٨٩ | ٢٤٨,٩٨,٠٩٤٨ | |
| ٢٧,٤٤٩,٣٣١ | ٣٠,٢٦٦,٠٠٠ | ٢٢,٤٤٠,١,٢١٨ | ٢٢,١٣٢,١٩٦ | ١٩,٦١٠,٢٩٥ | ٢٧,٤٤٩,٣٣١ | ٣٠,٢٦٦,٠٠٠ | ٢٢,٤٤٠,١,٢١٨ | ٢٢,١٣٢,١٩٦ | ١٩,٦١٠,٢٩٥ | ٢٧,٤٤٩,٣٣١ | |
| ٢٦٠,٣٨,٠٠٧ | ١٦٠,٣٨,٠٠٧ | ٨٠,٠٨٤,٢٥٠ | ٤٤,٥٧٩,٥٨٧ | ٥,١٥٧,٥٢٢ | ٢٦٠,٣٨,٠٠٧ | ١٦٠,٣٨,٠٠٧ | ٨٠,٠٨٤,٢٥٠ | ٤٤,٥٧٩,٥٨٧ | ٥,١٥٧,٥٢٢ | ٢٦٠,٣٨,٠٠٧ | |
| ٤١٤,٧٤١,٨٢٣ | ٤١٤,٧٤١,٨٢٣ | ٣٩٨,٩٤٦,٠٦٦ | ٢٢٩,٨١٩,١٥ | ١٤٨,٠٠٨,٢٣٨ | ٤١٤,٧٤١,٨٢٣ | ٤١٤,٧٤١,٨٢٣ | ٣٩٨,٩٤٦,٠٦٦ | ٢٢٩,٨١٩,١٥ | ١٤٨,٠٠٨,٢٣٨ | ٤١٤,٧٤١,٨٢٣ | |
| ١٢٦,٠٠٤,٨,٣٤٧ | ١٢٦,٠٠٤,٨,٣٤٧ | ١٨٢,٥٠٣,٦٧٨ | ٢٤,٥٩٥,٩,٤٢١ | ١,٥٥٠,٨٥,٩٠٣ | ١٢٦,٠٠٤,٨,٣٤٧ | ١٢٦,٠٠٤,٨,٣٤٧ | ١٨٢,٥٠٣,٦٧٨ | ٢٤,٥٩٥,٩,٤٢١ | ١,٥٥٠,٨٥,٩٠٣ | ١٢٦,٠٠٤,٨,٣٤٧ | |
| ٥٤٠,٧٩٠,١٧٠ | ٥٤٠,٧٩٠,١٧٠ | ٤٨١,٤٤٩,٠٧٤٤ | ٤٧٥,٧٧٨,٤٣٦ | ٣٥٧,٨٠,٦,٤١٧ | ٥٤٠,٧٩٠,١٧٠ | ٥٤٠,٧٩٠,١٧٠ | ٤٨١,٤٤٩,٠٧٤٤ | ٤٧٥,٧٧٨,٤٣٦ | ٣٥٧,٨٠,٦,٤١٧ | ٥٤٠,٧٩٠,١٧٠ | |
| ٢٠٢٣/٢٠٢٤ | ٢٠٢٣/٢٠٢٢ | ٢٠٢٢/٢٠٢١ | ٢٠٢١/٢٠٢٠ | ٢٠٢٠/٢٠١٩ | ٢٠٢٣/٢٠٢٤ | ٢٠٢٣/٢٠٢٢ | ٢٠٢٢/٢٠٢١ | ٢٠٢١/٢٠٢٠ | ٢٠٢٠/٢٠١٩ | ٢٠٢٣/٢٠٢٤ | |
| ٢٤٨,٩٨,٠٩٤٨ | ٢٠,٢٦٦,٠٠٠ | ١٧٤,٧٠,٣٠٧١٨ | ١٥٥,٠٧,١,٥١٢ | ٥٠,٥٦٩,١٨٩ | ٢٤٨,٩٨,٠٩٤٨ | ٢٠,٢٦٦,٠٠٠ | ١٧٤,٧٠,٣٠٧١٨ | ١٥٥,٠٧,١,٥١٢ | ٥٠,٥٦٩,١٨٩ | ٢٤٨,٩٨,٠٩٤٨ | |
| ٢٧,٤٤٩,٣٣١ | ٣٠,٢٦٦,٠٠٠ | ٢٢,٤٤٠,١,٢١٨ | ٢٢,١٣٢,١٩٦ | ١٩,٦١٠,٢٩٥ | ٢٧,٤٤٩,٣٣١ | ٣٠,٢٦٦,٠٠٠ | ٢٢,٤٤٠,١,٢١٨ | ٢٢,١٣٢,١٩٦ | ١٩,٦١٠,٢٩٥ | ٢٧,٤٤٩,٣٣١ | |
| ٢٦٠,٣٨,٠٠٧ | ١٦٠,٣٨,٠٠٧ | ٨٠,٠٨٤,٢٥٠ | ٤٤,٥٧٩,٥٨٧ | ٥,١٥٧,٥٢٢ | ٢٦٠,٣٨,٠٠٧ | ١٦٠,٣٨,٠٠٧ | ٨٠,٠٨٤,٢٥٠ | ٤٤,٥٧٩,٥٨٧ | ٥,١٥٧,٥٢٢ | ٢٦٠,٣٨,٠٠٧ | |
| ٤١٤,٧٤١,٨٢٣ | ٤١٤,٧٤١,٨٢٣ | ٣٩٨,٩٤٦,٠٦٦ | ٢٢٩,٨١٩,١٥ | ١٤٨,٠٠٨,٢٣٨ | ٤١٤,٧٤١,٨٢٣ | ٤١٤,٧٤١,٨٢٣ | ٣٩٨,٩٤٦,٠٦٦ | ٢٢٩,٨١٩,١٥ | ١٤٨,٠٠٨,٢٣٨ | ٤١٤,٧٤١,٨٢٣ | |
| ١٢٦,٠٠٤,٨,٣٤٧ | ١٢٦,٠٠٤,٨,٣٤٧ | ١٨٢,٥٠٣,٦٧٨ | ٢٤,٥٩٥,٩,٤٢١ | ١,٥٥٠,٨٥,٩٠٣ | ١٢٦,٠٠٤,٨,٣٤٧ | ١٢٦,٠٠٤,٨,٣٤٧ | ١٨٢,٥٠٣,٦٧٨ | ٢٤,٥٩٥,٩,٤٢١ | ١,٥٥٠,٨٥,٩٠٣ | ١٢٦,٠٠٤,٨,٣٤٧ | |
| ٥٤٠,٧٩٠,١٧٠ | ٥٤٠,٧٩٠,١٧٠ | ٤٨١,٤٤٩,٠٧٤٤ | ٤٧٥,٧٧٨,٤٣٦ | ٣٥٧,٨٠,٦,٤١٧ | ٥٤٠,٧٩٠,١٧٠ | ٥٤٠,٧٩٠,١٧٠ | ٤٨١,٤٤٩,٠٧٤٤ | ٤٧٥,٧٧٨,٤٣٦ | ٣٥٧,٨٠,٦,٤١٧ | ٥٤٠,٧٩٠,١٧٠ | |

من الهيئات الاقتصادية

١- فائض الحكومة

٢- الضرائب الداخلية

٣- الإتاوات
قناة السويس ، هيئة التزول

٤- الرسوم

٥- أخرى

جملة ما يزول للخزينة

صفى العلاقة
(زيادة ما يتبحة عن ما يزول)

الاجمالي

تطور ما يؤول من الهيئات الإقتصادية للموازنة العامة للدولة
خلال ٣ سنوات فعلية ومشروع ٢٠٢٤/٢٠٢٥ وموازنة ٢٠٢٣/٢٠٢٤

بالالف جنيه

| فعليات | | ربط | مشروع موازنة | | البيان |
|--|-------------|-------------|--------------|-------------|--|
| ٢٠٢١/٢٠٢٠ | ٢٠٢٢/٢٠٢١ | ٢٠٢٣/٢٠٢٢ | ٢٠٢٤/٢٠٢٣ | ٢٠٢٥/٢٠٢٤ | |
| أولاً : ما يؤول من الهيئات الإقتصادية للموازنة العامة للدولة | | | | | |
| ١- فائض الحكومة من : | | | | | |
| ٣,٥٤٣,٣٨٩ | ١٠,٣٣٥,٢٢٤ | ١,٤٦٧,٩٠٦ | ٩١١,٧٠٠ | ١,٠٠٧,٠٠٠ | الهيئة العامة للبترول |
| ٣٢,٦٧٤,٧٣٤ | ٢٤,٥٠١,٧٥٢ | ١٤,٧٢٢,٣٥٢ | ٥٠,٧٩٤,٥٧١ | ٧٤,٢٠٣,١٩٨ | هيئة قناة السويس |
| ٥,١٧٢,٥٩٨ | ٤,٨٢٣,١٢٥ | ٥,٣٧٠,٠٦٦ | ٣,٠٤٠,١٦٣ | ٣,٣٥٠,٠٠٠ | هيئة المجتمعات العمرانية الجديدة |
| ٩,١٧٨,٤٦٨ | ١٣,٢٣٢,٩٤٨ | ١٣,٩٤٩,٠٤١ | ١١,٤٢٣,٣٤٧ | ١٣,٤٦٦,٣٣٩ | باقي الهيئات الإقتصادية |
| ٥٠,٥٦٩,١٨٩ | ٥٢,٨٩٣,٠٤٩ | ٣٥,٥٠٩,٣٦٦ | ٦٦,١٦٩,٧٨١ | ٩٢,٠٢٦,٥٣٧ | إجمالي فائض الحكومة |
| ٢- ضرائب الدخل من : | | | | | |
| ٤,٢٤٤,٤٣١ | ٢,٩٤٤,٢٠٧ | ٢,٨٩٥,٩٤٠ | ٦٧٥,٣٣٣ | ٧٤٦,٠٨٥ | الهيئة العامة للبترول |
| ١٨,٠٣٧,٤٦٣ | ٢٨,٠٧٩,٨٦٠ | ٥٠,٥٣٧,٥٣٠ | ٦٣,٨٧٢,٢٤٠ | ٨٣,٤١٤,٩١٥ | الهيئة العامة للبترول (الشريك الاجنبي) |
| ٢٨,٦٦٠,٦٠٠ | ٤٠,٨٨٥,٢٢٩ | ٩٤,٤٥٨,١٣٤ | ١٠٣,٧٢٣,٤٢٩ | ١٥٧,٢١٩,٨٠٢ | هيئة قناة السويس |
| ٣,٢٢٨,٤٥٠ | ٤,٨٤٧,٥٥٠ | ٧,١٧٩,٩٠٨ | ٦,٤٣٢,٧١٦ | ٧,٦٠٠,١٤٦ | باقي الهيئات الإقتصادية |
| ٥٤,١٧٠,٩٤٤ | ٧٦,٧٥٦,٨٤٥ | ١٥٥,٠٧١,٥١٢ | ١٧٤,٧٠٣,٧١٨ | ٢٤٨,٩٨٠,٩٤٨ | إجمالي الضرائب الدخلية |
| ٣- الاتاوات من : | | | | | |
| ٩,٨٥٩,٠١٣ | ١٠,١٤٣,٠٨٩ | ٩,٨٤٠,٩٨٨ | ١٢,٤٥١,٢١٨ | ١٠,٠١٧,٠٠٠ | الهيئة العامة للبترول |
| ٤,٥٧٩,١٢٣ | ٥,٧٦٠,٦٣٨ | ١٢,٢٩١,٢٠٨ | ١٣,٩٥٠,٠٠٠ | ٢٠,٢٥٠,٠٠٠ | هيئة قناة السويس |
| ١٤,٤٣٨,١٣٦ | ١٥,٩٠٣,٧٢٧ | ٢٢,١٣٢,١٩٦ | ٢٦,٤٠١,٢١٨ | ٣٠,٢٦٧,٠٠٠ | إجمالي الاتاوات |
| ٤- الرسوم : | | | | | |
| ١٦,٨١٤,٢٧٢ | ١٢,٠٩٨,١٩٣ | ١٢,٢٥١,٨٥٠ | ٢٣,٢٨٢,٩٤٨ | ١٩,٤٤١,٨٩٠ | ضرائب ورسوم سلعية |
| ٦,٩٣٢,٥٧٤ | ٧,٥١٢,١٠١ | ٢٧٤,٥٠٥ | ٣٠,٤١٥١ | ٧,٩٨٧,٤٤١ | رسم دمغة نوعى (هيئة البترول) |
| ٢٣,٧٤٦,٨٤٧ | ١٩,٦١٠,٢٩٥ | ١٢,٥٢٦,٣٥٥ | ٢٣,٥٨٧,٠٩٩ | ٢٧,٤٢٩,٣٣١ | إجمالي الرسوم |
| ٥- أخرى : | | | | | |
| ١,٣٥٥,٥٠٩ | ١,٥١٨,٣٧٤ | ١,٦٩٢,١٢٩ | ١,٥٣٤,٢٧١ | ١,٦٥٥,٨٢٣ | المحول من هيئة الاوقاف الى وزارة الاوقاف |
| ٥,٤٥٥ | . | ١٤,٦٦٠ | ١٤,٢٧٠ | ١٥,٠٠٠ | المحول من هيئة مشروعات التعجير الى وزارة الزراعة (المراقبات) |
| ٢٣٨,٨٦٠ | ٩٨,٣٤٧ | ٦٧٢,٧٨٩ | ١,٨٠٥,٩٢١ | ٥,٣٧٠,٥٥١ | الفوائد المعاد اقراضها التى تؤول للخزانة |
| ٣,١٣٢,١٩٢ | ٥,١٤٠,٨٩٦ | ١,٦٠٧,٦٥٥ | ٤,٠٦٣,١٣٨ | ٨,٢٦١,١٠٧ | الاقساط المعاد اقراضها التى تؤول للخزانة |
| ٧٢,٦١٩ | ١٠٣,٤١٠ | ١٠١,٦٥٢ | ١١٣,٩٦٠ | ١١١,٣٣٣ | المخصص من هيئة البترول للهيئة العامة للطرق والكبرى (صيانة طرق) |
| ٧٢,٦١٩ | ٥١,٧٠٥ | ٥٤,٧٣٦ | ٥٦,٩٨٠ | ٥٥,٦٦٧ | المخصص من هيئة البترول لوزارة التنمية المحلية (صيانة طرق) |
| ١٣,٨٠٤ | ٢,٦٣٤ | ٩,٨٤٦ | ١٠,٠٠٠ | ١٠,٠٠٠ | إعانات للغير (للمحافظات السياحية) |
| ٢٦٦,٤٦٦ | ٣٧٨,٩٦٨ | ٤٢٦,١٢١ | ٤٨٥,٧١٠ | ٥٥٨,٥٢٧ | تكاليف خدمات المصالح |
| ٥,١٥٧,٥٢٢ | ٧,٢٩٤,٣٣٤ | ٤,٥٧٩,٥٨٧ | ٨,٠٨٤,٢٥٠ | ١٦,٠٣٨,٠٠٧ | إجمالي أخرى |
| ١٤٨,٠٨٢,٦٣٨ | ١٧٢,٤٥٨,٢٥٠ | ٢٢٩,٨١٩,٠١٥ | ٢٩٨,٩٤٦,٠٦٦ | ٤١٤,٧٤١,٨٢٣ | إجمالي ما يؤول إلى الموازنة العامة للدولة |

فائض الحكومة للهيئات الاقتصادية

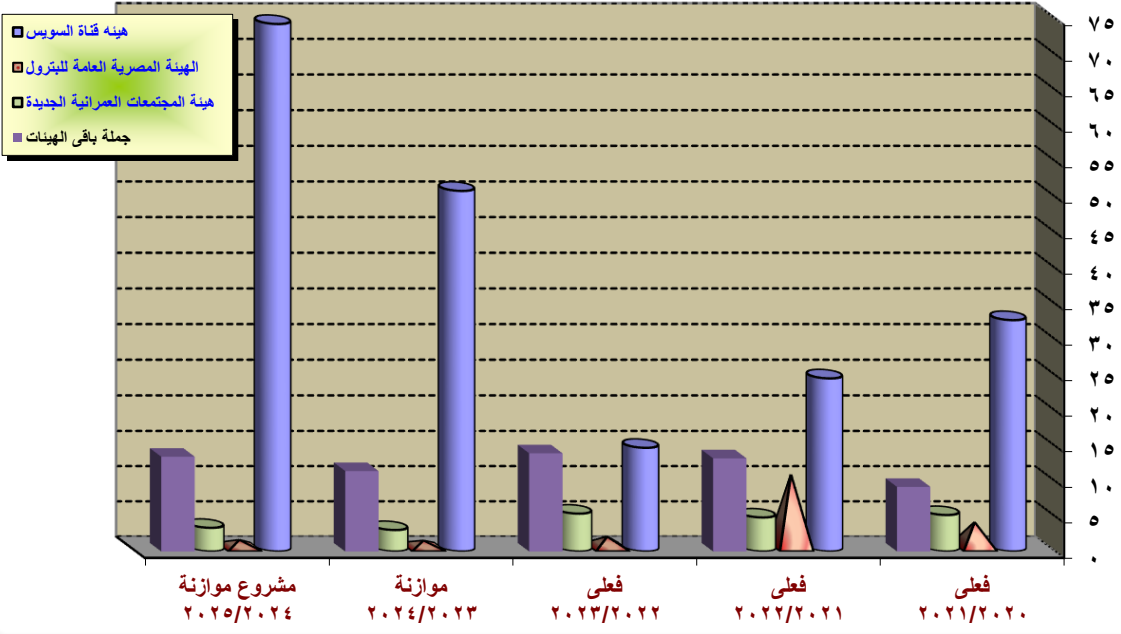
خلال ٣ سنوات فعلية ومشروع ٢٠٢٥/٢٠٢٤ وموازنة ٢٠٢٤/٢٠٢٣

بالآلاف جنيه

| م | اسم الهيئة | سنوات فعلية | | | مشروع | موازنة |
|---|--|-------------|------------|------------|------------|------------|
| | | ٢٠٢١/٢٠٢٠ | ٢٠٢٢/٢٠٢١ | ٢٠٢٣/٢٠٢٢ | | |
| ١ | هيئة قناة السويس | ٣٢,٦٧٤,٧٣٤ | ٢٤,٥٠١,٧٥٢ | ١٤,٧٢٢,٣٥٢ | ٥٠,٧٩٤,٥٧١ | ٧٤,٢٠٣,١٩٨ |
| ٢ | الهيئة المصرية العامة للبترول | ٣,٥٤٣,٣٨٩ | ١٠,٣٣٥,٢٢٤ | ١,٤٦٧,٩٠٦ | ٩١١,٧٠٠ | ١,٠٠٧,٠٠٠ |
| ٣ | هيئة المجتمعات العمرانية الجديدة | ٥,١٧٢,٥٩٨ | ٤,٨٢٣,١٢٥ | ٥,٣٧٠,٠٦٦ | ٣,٠٤٠,١٦٣ | ٣,٣٥٠,٠٠٠ |
| جملة | | | | | | |
| | | ٤١,٣٩٠,٧٢١ | ٣٩,٦٦٠,١٠١ | ٢١,٥٦٠,٣٢٤ | ٥٤,٧٤٦,٤٣٤ | ٧٨,٥٦٠,١٩٨ |
| ٤ | الهيئة العامة لمشروعات التعمير والتنمية الزراعية | ٠ | ٦١٩,٤٣٥ | ٦٠١,٤٠٨ | ٠ | ٠ |
| ٥ | الهيئة المصرية العامة للمساحة | ٩,٠٧٠ | ٦٣,٥١٨ | ١٣,٠٣٨ | ٣٠,٠٠٠ | ١٨,٨٢٥ |
| ٦ | الهيئة العامة لشئون المطابع الأميرية | ٢٢,٢٠١ | ٢٧,٣٢٥ | ٦٠,٧٧٦ | ٥٠,٠٠٠ | ٦٠,٠٠٠ |
| ٧ | جهاز تنظيم أنشطة سوق الغاز | ٤,٩٢٦ | ٩,٥٦٣ | ١٣,٨٤٤ | ١٠,٢٣٩ | ١٠,٤٥٠ |
| ٨ | جهاز تنظيم مرفق الكهرباء وحماية المستهلك | ٤١,١١٨ | ٥١,٧٩٤ | ٥٨,٤٠١ | ٥٧,٧٥٠ | ٥٨,١٦٥ |
| ٩ | هيئة تنمية واستخدام الطاقة الجديدة والمتجددة | ٢٥٧,٩٣٤ | ١٤٨,٦٧٦ | ٢٨٧,٢٨٤ | ٢٢٦,٦٦٣ | ١٤٨,٦٥٤ |
| ١٠ | جهاز تنظيم النقل البري الداخلي والدولي | ٨,٧١٧ | ٢١,٦٥٧ | ٤٩,٠٣٨ | ١٧,٠٥٠ | ٤٣,٢٠٠ |
| ١١ | الهيئة العامة لميناء الاسكندرية | ١,٨٠٥,٦٨٠ | ٣,٨٧٩,٩٤٤ | ١,٥٧٢,٩٤٧ | ١,٧٢٣,١٠٣ | ١,٧٢٣,١٠٣ |
| ١٢ | هيئة ميناء دمياط | ٩١٣,٠٤٨ | ١,٠٧٥,٨٠١ | ١,٣٣٨,٠٠٧ | ٩٥٢,٢٨٦ | ٥٠٥,٣٢١ |
| ١٣ | الهيئة العامة لموانئ البحر الأحمر | ٧٦١,٥٢٦ | ٩٩٠,٩٧٢ | ١,٦١٢,٢٣٣ | ١,٤٥٤,٠٢٩ | ١,٩٩٩,٦٧٧ |
| ١٤ | الهيئة العامة للموانئ البرية والجافة | ٨٥,١٤٥ | ١٦٧,١٨٢ | ٣٩٧,٦٢٩ | ٣٩٠,٩٨٠ | ٥١٨,٣٦٩ |
| ١٥ | الجهاز القومي لتنظيم الاتصالات | ٢,٨٤٢,٣١٧ | ٣,٥١٢,٩٧٠ | ٣,٩٧٣,٣٧٦ | ٣,٦٠٠,٠٠٠ | ٤,٥٠٨,١٧٥ |
| ١٦ | هيئة تنمية صناعة تكنولوجيا المعلومات | ١٥,٠٠٠ | ١٥,٠٠٠ | ١٥,٠٠٠ | ١٥,٠٠٠ | ١٥,٠٠٠ |
| ١٧ | الهيئة العامة للتحكيم واختبارات القطن | ٦,٥٠٥ | ٥,٠٠٤ | ٦,٣٨٦ | ٧,٠٠٠ | ٧,٥٠٠ |
| ١٨ | هـ. ع للمنطقة الاقتصادية لقناة السويس | ١,١٠٥,٩٨٢ | ١,١٠٧,٢١٤ | ٢,٠٣٨,٥٠٢ | ١,٢٣٣,٠٠٠ | ١,٤٨٠,٠٠٠ |
| ١٩ | الهيئة العامة لتعاونيات البناء والإسكان | ٢٠,٦١١ | ٦٥,٤٠٠ | ٦٤,٤٩٨ | ٨٤,٦٤٧ | ٨٦,٢٠٠ |
| ٢٠ | الهيئة العامة للتنمية السياحية | ٧٢٣,٨١٥ | ٧٤٩,٨٢٦ | ٨٧٦,٢٨١ | ٩٦٠,٠٠٠ | ١,٣٢٣,٥٠٠ |
| ٢١ | الهيئة المصرية للشراء الموحد والإمداد والتأمين الطبي وإدارة التكنولوجيا الطبية | ٥٠٠,٧٨٣ | ٦٦٥,٩٧٦ | ٨٩٦,٢٥٦ | ٥٥٠,٠٠٠ | ٨٨٥,٠٠٠ |
| ٢٢ | صندوق التأمين الحكومي لضمات أرباب العهد | ٥٤,٠٩١ | ٥٥,٦٩٢ | ٧٤,١٣٧ | ٦١,٦٠٠ | ٧٥,٢٠٠ |
| جملة باقى الهيئات | | | | | | |
| | | ٩,١٧٨,٤٦٨ | ١٣,٢٣٢,٩٤٨ | ١٣,٩٤٩,٠٤١ | ١١,٤٢٣,٣٤٧ | ١٣,٤٦٦,٣٣٩ |
| جملة فائض الحكومة للهيئات الاقتصادية | | | | | | |
| | | ٥٠,٥٦٩,١٨٩ | ٥٢,٨٩٣,٠٤٩ | ٣٥,٥٠٩,٣٦٦ | ٦٦,١٦٩,٧٨١ | ٩٢,٠٢٦,٥٣٧ |

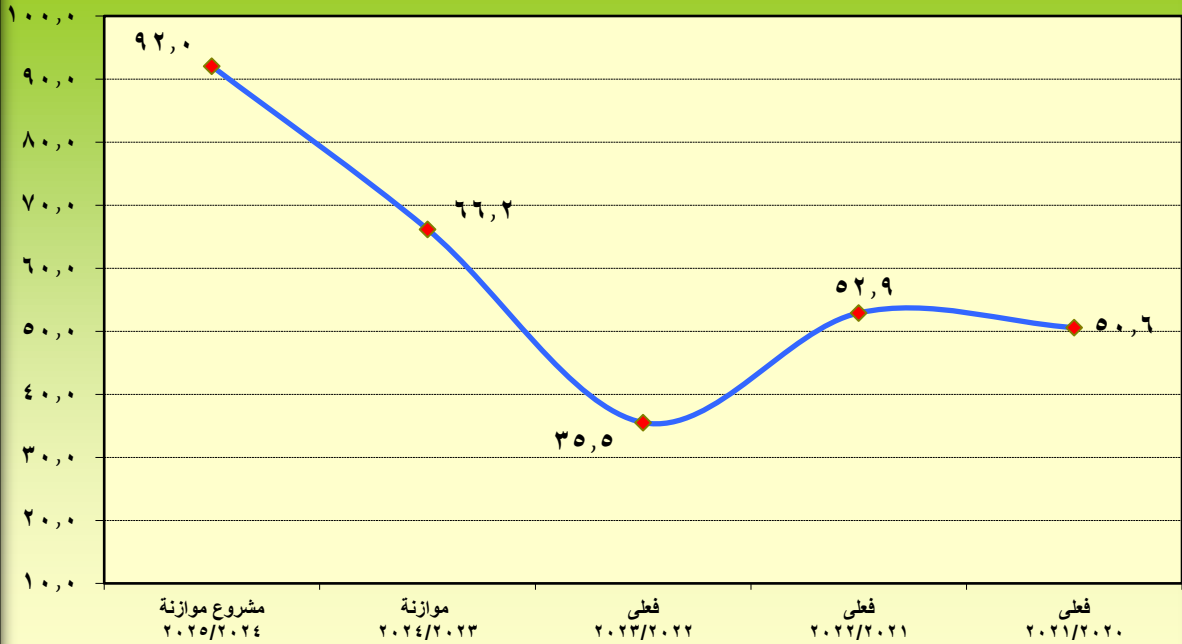
فائض الحكومة لمشروع ٢٠٢٥/٢٠٢٤ مقارن بموازنة ٢٠٢٤/٢٠٢٣ و٣ سنوات فعلية

بالمليار جنيه



تطور فائض الحكومة خلال ٣ سنوات فعلية ومشروع ٢٠٢٥/٢٠٢٣ وموازنة ٢٠٢٤/٢٠٢٣

بالمليار جنيه



ضرائب الدخل للهيئات الاقتصادية

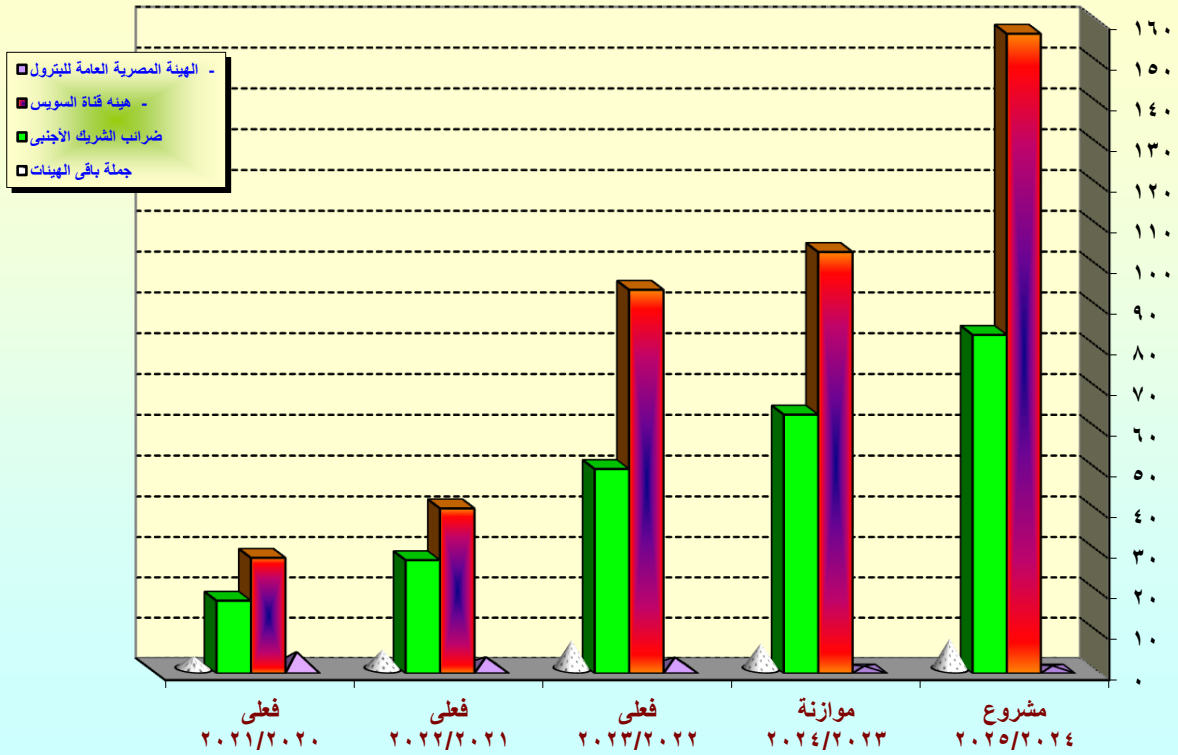
خلال ٣ سنوات فعلية ومشروع ٢٠٢٤/٢٠٢٥ وموازنة ٢٠٢٣/٢٠٢٤

بالالف جنيه

| م | اسم الهيئة | مشروع | | موازنة | | سنوات فعلية | |
|---|--|-------------|-------------|-------------|------------|-------------|--|
| | | ٢٠٢٥/٢٠٢٤ | ٢٠٢٤/٢٠٢٣ | ٢٠٢٣/٢٠٢٢ | ٢٠٢٢/٢٠٢١ | ٢٠٢١/٢٠٢٠ | |
| ١ | الهيئة المصرية العامة للبترول | ٧٤٦,٠٨٥ | ٦٧٥,٣٣٣ | ٢,٨٩٥,٩٤٠ | ٢,٩٤٤,٢٠٧ | ٤,٢٤٤,٤٣١ | |
| ٢ | هيئة قناة السويس | ١٥٧,٢١٩,٨٠٢ | ١٠٣,٧٢٣,٤٢٩ | ٩٤,٤٥٨,١٣٤ | ٤٠,٨٨٥,٢٢٩ | ٢٨,٦٦٠,٦٠٠ | |
| جملة | | ١٥٧,٩٦٥,٨٨٧ | ١٠٤,٣٩٨,٧٦٢ | ٩٧,٣٥٤,٠٧٤ | ٤٣,٨٢٩,٤٣٥ | ٣٢,٩٠٥,٠٣٠ | |
| الضرائب الدخلية من الهيئة العامة للبترول (الشريك الأجنبي) | | ٨٣,٤١٤,٩١٥ | ٦٣,٨٧٢,٢٤٠ | ٥٠,٥٣٧,٥٣٠ | ٢٨,٠٧٩,٨٦٠ | ١٨,٠٣٧,٤٦٣ | |
| ٣ | الهيئة العامة للتنمية الصناعية | ١٨٢,٥٠٠ | ١١٤,١٢٥ | ١,٥٤٥,٦٤٣ | ١,٤٥٠,٩٥٩ | ٩٠,٥٩٤ | |
| ٤ | الهيئة العامة لشئون المطابع الاميرية | ٢٢,٠٠٠ | ١٨,٠٠٠ | ٢٠,٦٩٩ | ٩,٩٣٧ | ١٠,٠٠٧ | |
| ٥ | جهاز تنظيم أنشطة سوق الغاز | ٣,٠٠٠ | ٣,٩٦٣ | . | ٣,٧٠٢ | . | |
| ٦ | جهاز تنظيم مرفق الكهرباء وحماية المستهلك | ٢٢,٥٠٠ | ٢٢,٣٩٠ | ٢٠,٨٣٢ | ٢٠,٠٤٩ | ١٥,٩١٦ | |
| ٧ | هيئة تنميه واستخدام الطاقه الجديدة والمتجددة | ٤٧,٩٥٣ | ٧٣,١١٧ | ٧٧,٩٥٦ | ٤٣,١٦٤ | . | |
| ٨ | جهاز تنظيم النقل البري الداخلي والدولي | ٦٢,٩٣٠ | ٢٤,٧٥٤ | ٧٠,٩٩٨ | ٣١,٥٤٧ | ١٢,٦٥٣ | |
| ٩ | الهيئة العامة لميناء الاسكندريه | ٥٠٠,٢٣٢ | ٥٠٠,٢٥٦ | ٧٥١,٣٧٢ | ١,٣١٨,٥٠٤ | ٦٥٣,٩٧٣ | |
| ١٠ | هيئة ميناء دمياط | ١٤٦,٧٠٦ | ٢٧٦,٤٧٠ | ٢٨١,٥٠٠ | ١٦٠,٠٠٠ | ٢٠٠,٠٠٠ | |
| ١١ | الهيئة العامة لموانئ البحر الأحمر | ٥٨٠,٥٥١ | ٤٢٢,١٣٨ | ٧٤٩,٨٥٤ | ٣٠٣,٦٧٦ | ١٩٦,٥٩١ | |
| ١٢ | الهيئة العامة للموانئ البريه والجافة | ١٥٠,٤٩٤ | ١٣٠,٣٢٧ | ١٢٤,٠٦٠ | ٥٣,٣٧٧ | ٣٠,٥٢٩ | |
| ١٣ | الهيئة القومية للبريد | ٤٨٠,١٠٠ | ٨٧١,٥٠٠ | . | ٣٠٨,١٤٠ | . | |
| ١٤ | الجهاز القومى لتنظيم الاتصالات | ٢,١٨١,٣٧٥ | ١,٧٤١,٩٣٥ | ١,٩١٤,٢٨٦ | ١,٦٨٧,٥٧٠ | ١,٣٦٥,٧٤٢ | |
| ١٥ | الهيئة العامة للتحكيم واختبارات القطن | ٢,٢٥٠ | ١,٩٨٩ | . | . | . | |
| ١٦ | جهاز تنمية التجارة الداخلية | ٧٩,٣٧٥ | ٤٩,٥٠٥ | . | . | . | |
| ١٧ | الهيئة العامة للاستثمار والمناطق الحرة | ٩٠١,٨٠٠ | ٥٧٥,٥٠٠ | ٣١٤,٧٥٥ | ١٢٤,١٥٥ | ١١٢,١٢٧ | |
| ١٨ | هـ . ع للمنطقة الاقتصادية لقناة السويس | ٣٢٩,٧٨٥ | ٢٧٤,٢٥٠ | ٤٥٣,٠٠٠ | ٢٤٦,٠٤٧ | ٢٤٥,٧٧٤ | |
| ١٩ | صندوق التنمية الحضرية | ٩٢٠,٠٩٤ | ٧٢٧,٢٦٧ | ٦٧,٧٣٥ | . | . | |
| ٢٠ | الهيئة المصرية للشراء الموحد والإمداد والتأمين الطبي وإدارة التكنولوجيا الطبية | ٥٢١,٥٠٠ | ٣١٩,٣٨٢ | ٥٢٢,٥٨٠ | ٣٨٨,٣٤٤ | ٢٩١,٩٧٣ | |
| ٢١ | الهيئة العامة للتنمية السياحية | ٣٨٤,١٣٥ | ٢٧٥,٣٧٦ | ٢٥٥,٠٠٠ | . | . | |
| ٢٢ | المعهد القومى للحوكمة والتنمية المستدامة | ١٥,٨٣٢ | ٨,٤١٢ | ٩,٦٣٨ | ٣,٢٨٧ | ٢,٤٩٤ | |
| ٢٣ | الهيئة القومية لضمان جودة التعليم و الاعتماد | ٤,٣٤٤ | ٢,٠٦٠ | . | ٩٢ | ٧٦ | |
| ٢٤ | الهيئة العامة لبنك ناصر الاجتماعي | ٦٠,٦٩٠ | . | . | . | . | |
| جملة باقى الهيئات | | ٧,٦٠٠,١٤٦ | ٦,٤٣٢,٧١٦ | ٧,١٧٩,٩٠٨ | ٤,٨٤٧,٥٥٠ | ٣,٢٢٨,٤٥٠ | |
| جملة ضرائب الدخل للهيئات الاقتصادية | | ٢٤٨,٩٨٠,٩٤٨ | ١٧٤,٧٠٣,٧١٨ | ١٥٥,٠٧١,٥١٢ | ٧٦,٧٥٦,٨٤٥ | ٥٤,١٧٠,٩٤٤ | |

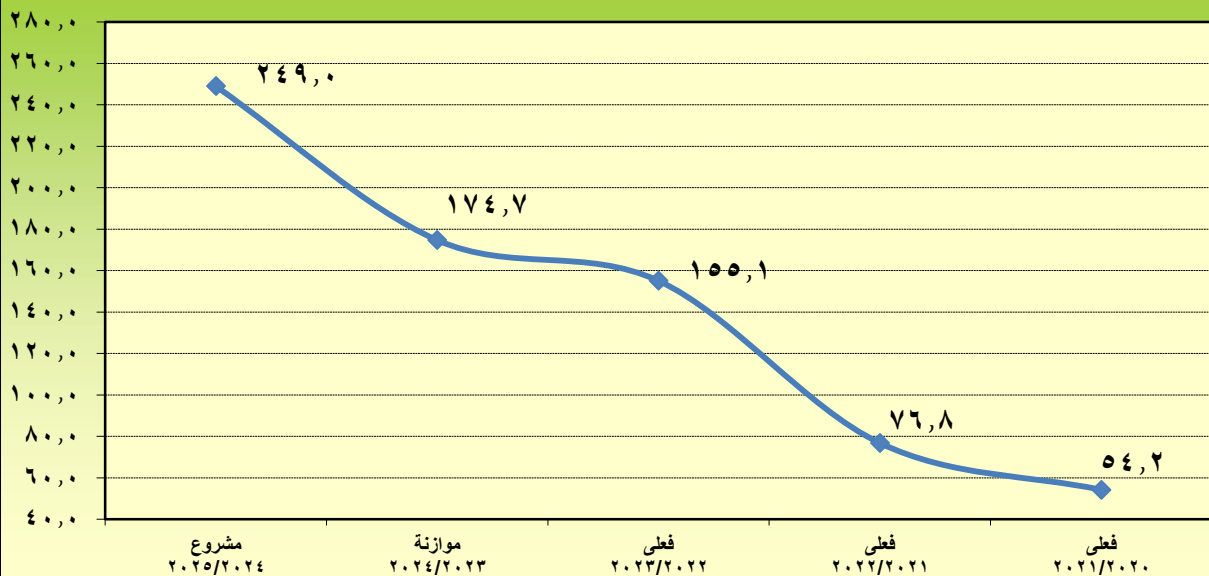
ضرائب دخل الهيئات الاقتصادية لمشروع ٢٠٢٥/٢٠٢٤ مقارنة بموازنة ٢٠٢٤/٢٠٢٣ و٣ سنوات فعلية

بالمليار جنيه



تطور ضرائب الدخل للهيئات الاقتصادية خلال ٣ سنوات فعلية ومشروع ٢٠٢٥/٢٠٢٤ وموازنة ٢٠٢٤/٢٠٢٣

بالمليار جنيه



تطور ما يتاح من الموازنة العامة للدولة للهيئات الإقتصادية

خلال ٣ سنوات فعلية ومشروع ٢٠٢٤/٢٠٢٥ وموازنة ٢٠٢٣/٢٠٢٤

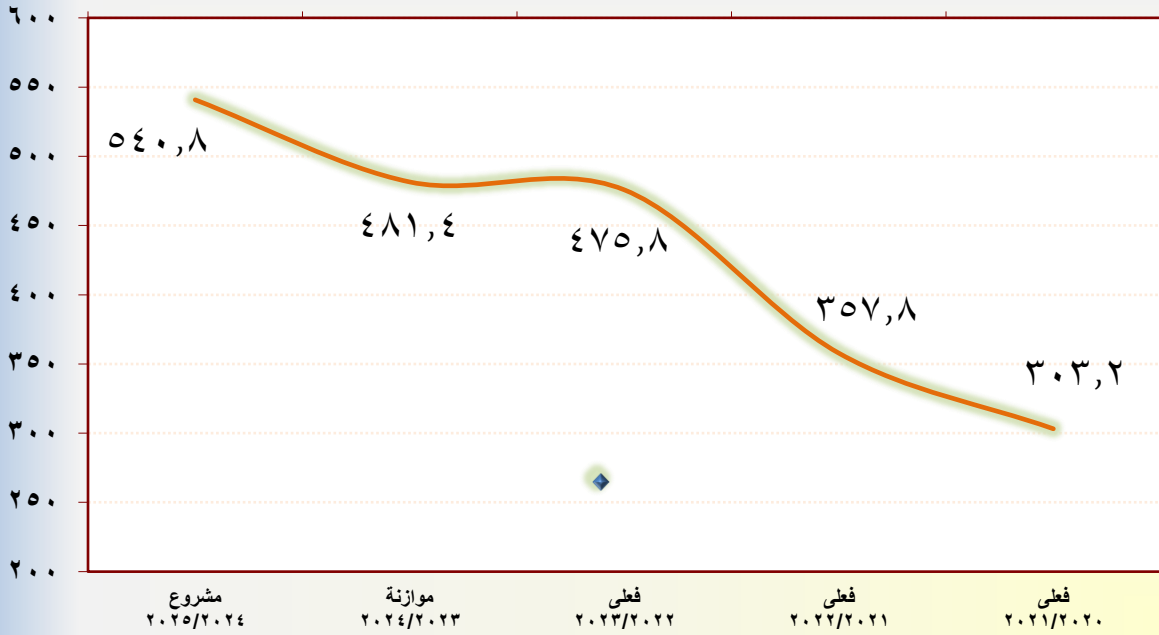
بالالف جنيه

| فعليات | | ربط | | مشروع موازنة | البيان |
|---|--------------|--------------|--------------|--------------|---|
| ٢٠٢١/٢٠٢٠ | ٢٠٢٢/٢٠٢١ | ٢٠٢٣/٢٠٢٢ | ٢٠٢٤/٢٠٢٣ | ٢٠٢٥/٢٠٢٤ | |
| ثانياً : ما يتاح من الموازنة العامة للدولة للهيئات الإقتصادية | | | | | |
| ١- الدعم (الاعانات) الى : | | | | | |
| ١٨,٩١٣,١٢١ | ٥٩,٨٢٩,٣٠٥ | ١٢٥,٦٣١,٧٩٥ | ١١٩,٤١٩,٢٣٧ | ١٥٤,٤٩٩,٠٠٠ | الهيئة العامة للبترول |
| ٩٣,٥١٦,٢٨٩ | ٩٧,٣٣٧,١١٨ | ١٣٣,٦٨٤,٧٢٦ | ١٢٧,٧٠٠,٠٠٠ | ١٣٤,١٥٠,٠٠٠ | هيئة السلع التموينية |
| ١٦٩,٩٦٩,٥٠٠ | ١٧٩,٩٩٧,٦٩٨ | ١٩٠,٦٦٢,٥٦٣ | ٢٠٢,٠٥٤,٦١٨ | ٢١٤,٢٢٨,٤٥٧ | الهيئة القومية للتأمين الاجتماعى |
| ٢,٧٠٨,٨٦٨ | ٢,٥٨٠,٦٨٥ | ٢,٦٤٩,٠٨٠ | ٢,٥٢٩,٧٤٦ | ٣,٢١٨,٤٠٩ | باقى الهيئات الإقتصادية |
| ٢٨٥,١٠٧,٧٧٨ | ٣٣٩,٧٤٤,٨٠٦ | ٤٥٢,٦٢٨,١٦٤ | ٤٥١,٧٠٣,٦٠١ | ٥٠٦,٠٩٥,٨٦٦ | إجمالى الدعم (الإعانات) |
| ٢- المساهمات : | | | | | |
| ١٦,٩٢١,٤٧١ | ١٠,٩٦١,٨٧٩ | ١٥,٥٤٤,٤٤٣ | ٢١,٠٥٧,٩٧٦ | ٢٥,٦٩٥,٣٠٤ | |
| ١,١٠٠,٠٠٠ | ١,١٠٠,٠٠٠ | ١,١٠٠,٠٠٠ | ١,١٠٠,٠٠٠ | ١,١٠٠,٠٠٠ | ٣- الهيئة الوطنية للاعلام (خدمات موداة لأجهزة الدولة) : |
| ٣٩,٢٩٢ | ٤٩٩,٧٢٩ | ١,٠٤٥,٦٣١ | ٢,٠٨٨,١٦٧ | ٢,٣٩٩,٠٠٠ | ٤- اشتراكات غير القادرين (الهيئة العامة للتأمين الصحى الشامل): |
| ٠ | ٥,٥٠٠,٠٠٠ | ٥,٤٦٠,١٩٨ | ٥,٥٠٠,٠٠٠ | ٥,٥٠٠,٠٠٠ | ٥- ما يوول من الخزانة العامة للهيئة القومية لسكك حديد مصر |
| ٣٠,٣,١٦٨,٥٤١ | ٣٥٧,٨٠٦,٤١٧ | ٤٧٥,٧٧٨,٤٣٦ | ٤٨١,٤٤٩,٧٤٤ | ٥٤٠,٧٩٠,١٧٠ | إجمالى ما يتاح من الموازنة العامة للدولة |
| -١٥٥,٠٨٥,٩٠٣ | -١٨٥,٣٤٨,١٦٧ | -٢٤٥,٩٥٩,٤٢١ | -١٨٢,٥٠٣,٦٧٨ | -١٢٦,٠٤٨,٣٤٧ | صافى العلاقة (أولاً - ثانياً) |

★ يمثل ما تتحمله الخزانة العامة للدولة عن كل فرد من غير القادرين بنسبة ٥% من الحد الأدنى للأجور المعطن عنه بالحكومة على المستوى القومى .


تطور ما يتاح من الموازنة العامة لمشروع ٢٠٢٥/٢٠٢٤ مقارن بموازنة ٢٠٢٤/٢٠٢٣ و٣ سنوات فعلية

بالمليار جنيه



تطور عناصر ما يتاح من الموازنة العامة لمشروع ٢٠٢٥/٢٠٢٤ مقارن بموازنة ٢٠٢٤/٢٠٢٣ و٣ سنوات فعلية

بالمليار جنيه



الدعم وخفض تكاليف المعيشة للهيئات الاقتصادية

خلال ٣ سنوات فعلية ومشروع ٢٠٢٥/٢٠٢٤ وموازنة ٢٠٢٣/٢٠٢٤

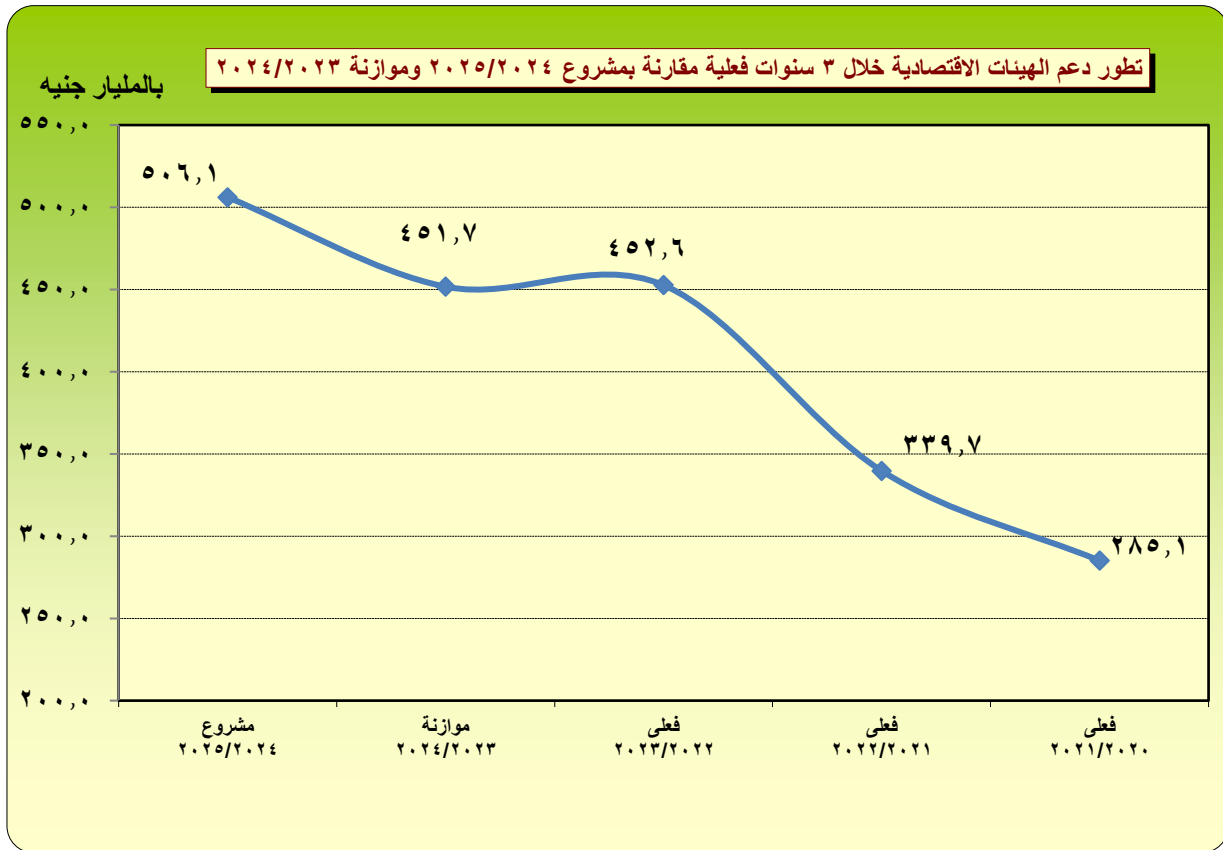
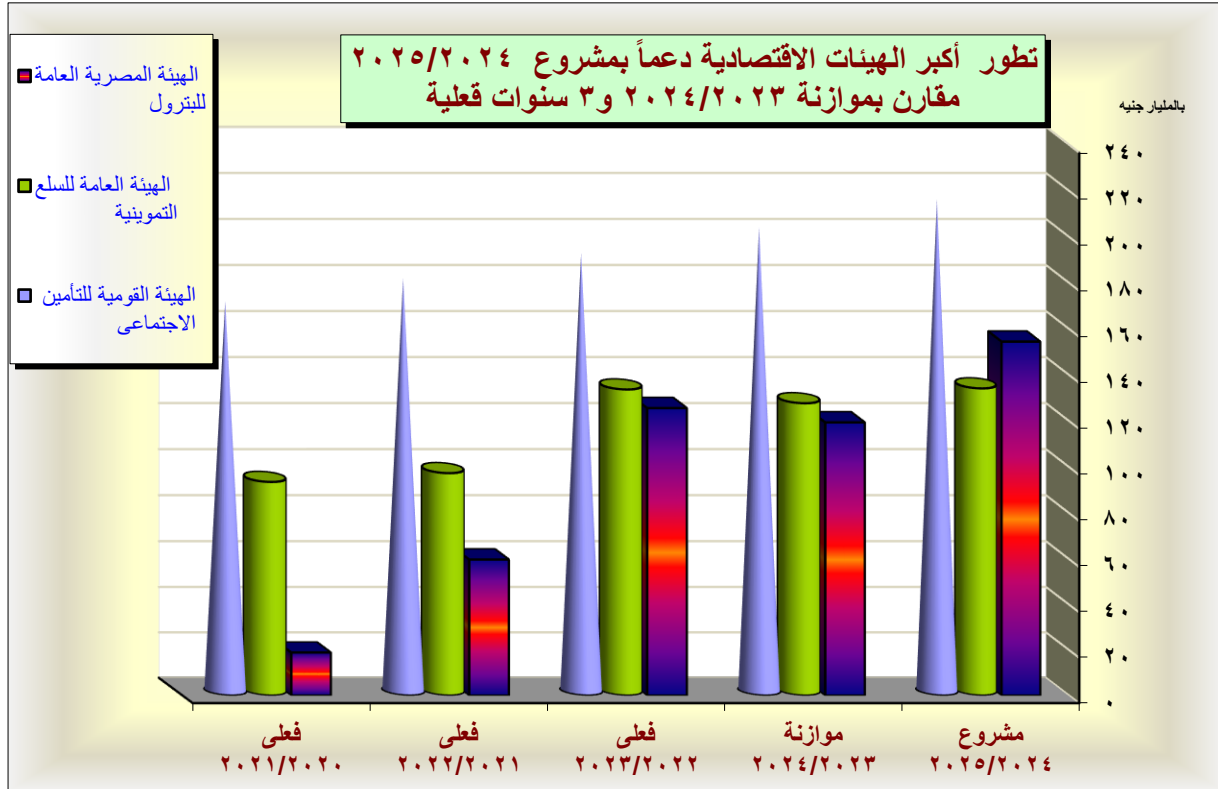
بالالف جنيه

| م | البيان | سنوات فعلية | | | مشروع موازنة | ربط |
|-----------------------------|--|-------------|-------------|-------------|--------------|-------------|
| | | ٢٠٢١/٢٠٢٠ | ٢٠٢٢/٢٠٢١ | ٢٠٢٣/٢٠٢٢ | | |
| ١ | الهيئة المصرية العامة للبترول | ١٨.٩١٣.١٢١ | ٥٩.٨٢٩.٣٠٥ | ١٢٥.٦٣١.٧٩٥ | ١١٩.٤١٩.٢٣٧ | ١٥٤.٤٩٩.٠٠٠ |
| ٢ | الهيئة العامة للسلع التموينية | ٩٣.٥١٦.٢٨٩ | ٩٧.٣٣٧.١١٨ | ١٣٣.٦٨٤.٧٢٦ | ١٢٧.٧٠٠.٠٠٠ | ١٣٤.١٥٠.٠٠٠ |
| ٣ | الهيئة القومية للتأمين الاجتماعي | ١٦٩.٩٦٩.٥٠٠ | ١٧٩.٩٩٧.٦٩٨ | ١٩٠.٦٦٢.٥٦٣ | ٢٠٢.٠٥٤.٦١٨ | ٢١٤.٢٢٨.٤٥٧ |
| جملة | | ٢٨٢.٣٩٨.٩١٠ | ٣٣٧.١٦٤.١٢١ | ٤٤٩.٩٧٩.٠٨٤ | ٤٤٩.١٧٣.٨٥٥ | ٥٠٢.٨٧٧.٤٥٧ |
| ٥ | هيئة النقل العام بالقاهرة | ١.٣٦٠.٠٠٠ | ١.٤٠٠.٠٠٠ | ١.٤٤٤.٠٠٠ | ١.٣٥٠.٠٠٠ | ١.٨٨١.٠٠٠ |
| ٦ | الهيئة العامة لنقل الركاب بمحافظة الاسكندرية | ٤٤٠.٠٠٠ | ٤٤٨.٨١٥ | ٤٥٧.٤٢١ | ٤٣٠.٠٠٠ | ٥٧٧.٦٠٠ |
| ٧ | الهيئة العامة لتعاونيات البناء والإسكان | ٤٢.٥٢٨ | ١٥.٦٢٦ | ٣٠.٢١٩ | ٣٨.٠٤٦ | ٤٠.٥٠٩ |
| ٨ | الهيئة العامة للتأمين الصحي | ٧٨٨.٨٤٠ | ٦٧٦.٢٤٤ | ٦٦٦.٤٣٧ | ٦٤٦.٧٠٠ | ٦٣٩.٣٠٠ |
| ٩ | المؤسسة العلاجية | ٧٧.٥٠٠ | ٤٠.٠٠٠ | ٥٠.٠٠٠ | ٦٥.٠٠٠ | ٨٠.٠٠٠ |
| جملة باقى الهيئات | | ٢.٧٠٨.٨٦٨ | ٢.٥٨٠.٦٨٥ | ٢.٦٤٩.٠٨٠ | ٢.٥٢٩.٧٤٦ | ٣.٢١٨.٤٠٩ |
| جملة دعم الهيئات الاقتصادية | | ٢٨٥.١٠٧.٧٧٨ | ٣٣٩.٧٤٤.٨٠٦ | ٤٥٢.٦٢٨.١٦٤ | ٤٥١.٧٠٣.٦٠١ | ٥٠٦.٠٩٥.٨٦٦ |

★ تقوم وزارة المالية بسداد مستحقات الهيئة القومية للتأمين الاجتماعي طرف الخزنة والذي يزداد من عام لعام بنسبة ٦% والبالغة بمشروع الموازنة نحو ٢١٤,٢٢٨ مليار جنيه تنفيذاً للمادة ١١١ من القانون رقم ١٤٨ لسنة ٢٠١٩ .

★★

يمثل دعم الأسرة المجانية ويتم إدراجها بموازنة وزارة الصحة



مساهمات الخزانة على مستوى الهيئات الاقتصادية

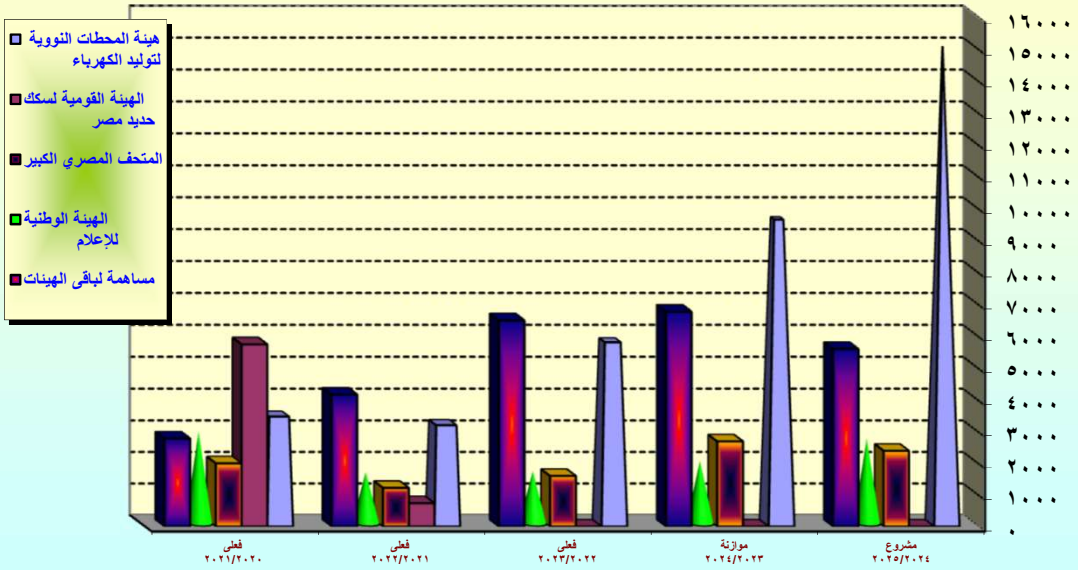
خلال ٣ سنوات فعلية ومشروع ٢٠٢٥/٢٠٢٤ وموازنة ٢٠٢٣/٢٠٢٤

بالالف جنيه

| م | البيان | سنوات فعلية | | | مشروع موازنة ٢٠٢٥/٢٠٢٤ | |
|----|--|-------------------|-------------------|-------------------|---------------------------|-------------------|
| | | ٢٠٢١/٢٠٢٠ | ٢٠٢٢/٢٠٢١ | ٢٠٢٣/٢٠٢٢ | | |
| | | | | ربط | | |
| | | | | ٢٠٢٤/٢٠٢٣ | | |
| ١ | هينه المحطات النووية لتوليد الكهرباء | ٣,٤٦١,٩١٦ | ٣,١٩٠,٨٢٤ | ٥,٧٨٠,٩١٠ | ٩,٦٠٠,٠٠٠ | ١٥,٠٠٠,٠٠٠ |
| ٢ | الهيئة القومية لسكك حديد مصر | ٥,٧٥٤,٤٨١ | ٧٣٨,٩٤٢ | . | . | . |
| ٣ | المتحف المصري الكبير | ٢,٠٠٤,٣٣٤ | ١,٢٢٧,٢٥٢ | ١,٦٠٤,٠٠١ | ٢,٧٠٠,٠٠٠ | ٢,٤٠٠,٠٠٠ |
| ٤ | الهيئة الوطنية للإعلام | ٢,٩٠٩,٤٧٧ | ١,٦٢٤,٦٧٠ | ١,٦٥٤,٥٧٤ | ١,٩٧٩,١٧٠ | ٢,٦٨٩,٩٢٠ |
| | جملة | ١٤ ١٣٠ ٢٠٩ | ٦ ٧٨١ ٦٨٨ | ٩ ٠٣٩ ٤٨٤ | ١٤ ٢٧٩ ١٧٠ | ٢٠ ٠٨٩ ٩٢٠ |
| ٥ | الهيئة الزراعية المصرية | ٢٠,٨٠٠ | ٢٥,٥٦١ | ٣٤,٢٤٨ | ٣٧,٠٠٠ | ٥٢,٣١٦ |
| ٦ | جهاز تنمية وحماية البحيرات والثروة السمكية | . | . | ١٢٢,٣٦٦ | ١٨٥,٤٥٠ | ١٦٢,٤٥٠ |
| ٧ | جهاز تنظيم إدارة المخلفات | . | ٧,٤٦٥ | ٣,٣٠٢ | ٥,٨٠٢ | ٢,١٥٠ |
| ٨ | هينه تنفيذ مشروعات المحطات المائية لتوليد الكهرباء | ٥٦,٩٩٣ | ٥٥,٥٨٧ | ٥٧,٤٢٣ | . | . |
| ٩ | هينه تنميه واستخدام الطاقة الجديدة والمتجددة | ٧٢٦,٤١٨ | ٣٢٩,٥٨٩ | ٢٢٠,٢٨٤ | ٥٦٥,٤٧٢ | ١,٠٤٩,٨٣٤ |
| ١٠ | هينه النقل العام بالقاهرة | ٢١٦,٦٦٠ | ٣٨٥,٤٤٠ | ٢٦٩,٣٧٠ | ١٤٦,٠٨٠ | ١٣١,٠٥٠ |
| ١١ | الهيئة العامة لنقل الركاب بمحافظة الاسكندر يه | ٣٥٩,٢٢٢ | ٣١٧,٩١٣ | ٣٥٣,٢٥٠ | ١٢٧,٨٩٠ | . |
| ١٢ | الهيئة القومية للأنفاق | . | ٢,١٦٧,٠١٨ | ١,٣٧٧,٥٣٧ | ١,٣٧٧,٥٣٧ | ١,٣٧٧,٥٣٧ |
| ١٣ | الهيئة العامة للمواني البريه والجافة | ٧٩,٨٥٠ | ٩٨٠ | ٥٠٠,٠٠٠ | ٥٠٠,٠٠٠ | . |
| ١٤ | هـ . ع للمنطقة الاقتصادية لقناة السويس | . | ٥٨,٣٤٧ | ١٣٦,٨٦٦ | . | . |
| ١٥ | هـ . ع للمنطقة الاقتصادية للمثلث الذهبي | . | . | ١٦,٣٧٣ | ٢٠,٠٠٠ | ٢٠,٠٠٠ |
| ١٦ | صندوق التنمية الحضرية | . | . | ٢,٧٦٦,٢٧١ | ٣,٠٠٠,٠٠٠ | ٢,٠٠٠,٠٠٠ |
| ١٧ | الأكاديمية الوطنية لتدريب وتأهيل الشباب | ٦٥٠,٠٠٠ | ٢٠٠,٠٠٠ | ٦٠,٠٠٠ | ٩٠,٠٠٠ | ٩٠,٠٠٠ |
| ١٨ | هيئة دعم وتطوير الجامعات | . | . | ٣,٨٨١ | ١١,٠٠٠ | ٩,٥٠٠ |
| ١٩ | الهيئة العامة لإستاد القاهرة الرياضي | ١٢٦,٢٣٩ | ٨٦,٢٠٠ | ٣٦,٨٦٣ | ١٤٢,٥٧٥ | ١٤٠,٥٤٧ |
| ٢٠ | الجهاز الوطني لتنمية شبه جزيرة سيناء | ٦٨,٩٥٣ | . | . | . | . |
| ٢١ | وكالة الفضاء المصرية | ٤٨٦,١٢٨ | ٥٤٦,٠٩٠ | ٥٤٦,٩٢٥ | ٥٧٠,٠٠٠ | ٥٧٠,٠٠٠ |
| | جملة باقى الهيئات | ٢ ٧٩١ ٢٦٢ | ٤ ١٨٠ ١٩١ | ٦ ٥٠٤ ٩٥٩ | ٦ ٧٧٨ ٨٠٦ | ٥ ٦٠٥ ٣٨٤ |
| | جملة مساهمات الخزانة للهيئات الاقتصادية | ١٦ ٩٢١ ٤٧١ | ١٠ ٩٦١ ٨٧٩ | ١٥ ٥٤٤ ٤٤٣ | ٢١ ٠٥٧ ٩٧٦ | ٢٥ ٦٩٥ ٣٠٤ |

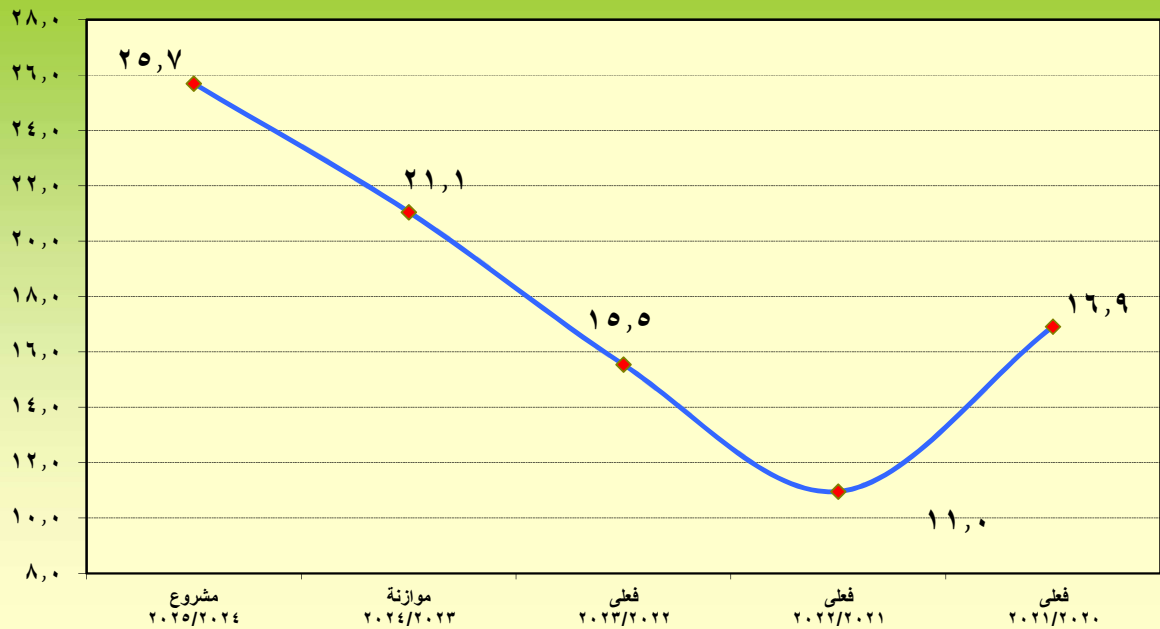
مساهمة الخزينة للهيئات الاقتصادية لمشروع ٢٠٢٥/٢٠٢٤ مقارن بموازنة ٢٠٢٤/٢٠٢٣ و٣ سنوات فعلية

بالمليون جنيه



تطور مساهمات الهيئات الاقتصادية خلال ٣ سنوات فعلية مقارنة بمشروع ٢٠٢٥/٢٠٢٤ وموازنة ٢٠٢٤/٢٠٢٣

بالمليار جنيه



المرفقات لأهم
الهيئات المؤثرة على العلاقة

مشروع موازنة هيئة قناة السويس للعام المالي ٢٠٢٥/٢٠٢٤ بيان ما يؤول للخزانة العامة من هيئة قناة السويس

| مشروع ٢٠٢٥/٢٠٢٤ | موازنة ٢٠٢٤/٢٠٢٣ | ات | | | | | | | | | | | | | | | | البيان | |
|--------------------|---------------------|-----------|-----------|-----------|-----------|-----------|-----------|-----------|-----------|-----------|-----------|-----------|-----------|-----------|-----------|-----------|-----------|--------|---|
| | | ٢٠٢٣/٢٠٢٢ | ٢٠٢٢/٢٠٢١ | ٢٠٢١/٢٠٢٠ | ٢٠٢٠/٢٠١٩ | ٢٠١٩/٢٠١٨ | ٢٠١٨/٢٠١٧ | ٢٠١٧/٢٠١٦ | ٢٠١٦/٢٠١٥ | ٢٠١٥/٢٠١٤ | ٢٠١٤/٢٠١٣ | ٢٠١٣/٢٠١٢ | ٢٠١٢/٢٠١١ | ٢٠١١/٢٠١٠ | ٢٠١٠/٢٠٠٩ | ٢٠٠٩/٢٠٠٨ | ٢٠٠٨/٢٠٠٧ | | ٢٠٠٧/٢٠٠٦ |
| ١٥٧,٢٢٠ | ١٠٣,٧٢٣ | ٩٤,٤٥٨ | ٤٠,٨٨٥ | ٢٨,٦٦١ | ٣١,٠٤٣ | ٣٤,٨٥٣ | ٣٣,٠٥٤ | ٢١,٥٣٨ | ١٤,٨٣٨ | ١٤,٣٩٤ | ١٣,٦٣٦ | ١٢,٠٠٤ | ١١,٧٩٩ | ١١,١٨٩ | ٩,٤٦٤ | ١٠,٠١٥ | ١٠,٨٧٠ | ٩,١٩٦ | الضرائب فائض حكومة اتوات |
| ٧٤,٢٠٣ | ٥٠,٧٩٥ | ١٤,٧٢٢ | ٢٤,٥٠٢ | ٣٢,٦٧٥ | ٢٨,٦٢٥ | ١٨,٠١٥ | ٢٠,٥٩٠ | ٢٧,٧٤٢ | ١٦,٧٣٨ | ١٩,٤٩٧ | ١٨,٢٣٤ | ١٦,٣٣٩ | ١٥,٠٦١ | ١٢,٥٩١ | ١٣,١٧٤ | ١٤,٦٠١ | ١٢,٣٥٧ | | |
| ٢٠,٢٥٠ | ١٣,٩٥٠ | ١٢,٢٩١ | ٥,٧٦١ | ٤,٥٧٩ | ٤,٥٨٤ | ٥,٠٤٥ | ٤,٩٥٧ | ٣,٦٦٣ | ٢,٠٦٠ | ١,٩٥٨ | ١,٨٤٥ | ١,٦١٧ | ١,٥٦٧ | ١,٤٦٨ | ١,٢٥٢ | ١,٣٠٤ | ١,٤٠٦ | ١,١٨٨ | جملة ما يؤول للخزانة |
| ٢٥١,٦٧٣ | ١٦٨,٤٦٨ | ١٢١,٤٧١ | ٧١,١٤٨ | ٦٥,٩١٥ | ٦٤,٢٥٢ | ٥٧,٩١٣ | ٥٨,٦٠١ | ٥٢,٩٤٣ | ٣٣,٦٣٦ | ٣٥,٨٤٩ | ٣٣,٧١٥ | ٢٩,٩٦٠ | ٢٩,٤٨٢ | ٢٧,٧١٩ | ٢٣,٣٠٨ | ٢٤,٤٩٣ | ٢٦,٨٢٦ | ٢٢,٧٤١ | |
| ٩,٠٠٠ | ٩,٠٠٠ | ٩,٣٩٩ | ٦,٩٧٨ | ٥,٧٢٤ | ٥,٧١٨ | ٥,٧٥٠ | ٥,٦٠٩ | ٥,٠٠٦ | ٥,١٢٦ | ٥,٣٧٣ | ٥,٣٠٧ | ٥,٠٣١ | ٥,٢٢٦ | ٥,٠٥٤ | ٤,٥٤٢ | ٤,٧٤٣ | ٥,١١٣ | ٤,١٦٨ | الايادات بالوولار (رسوم العور و العنمت الصلحية) الايادات بالجنيه (رسوم العور و العنمت الصلحية) |
| ٤٠٥,٠٠٠ | ٢٧٩,٠٠٠ | ٢٤٥,٨٢٤ | ١١٥,٢١٣ | ٩١,٥٨٣ | ٩١,٦٧١ | ١٠٠,٩٠٤ | ٩٩,١٣٥ | ٧٣,٢٥٧ | ٤١,١٩٦ | ٣٩,١٦٩ | ٣٦,٩٠٤ | ٣٢,٣٤٨ | ٣١,٣٤١ | ٢٩,٣٦٧ | ٢٥,٠٤٩ | ٢٦,٠٨٩ | ٢٨,١١٢ | ٢٣,٧٦٩ | |

ما يؤول من الهيئة المصرية العامة للبتروال للخرانة العامة

بمروع موازنة السنة المالية ٢٠٢٤/٢٠٢٥

بالمليون جنيه

| مشروع موازنة | ربط | فعليات | | | البيان |
|--------------|----------|-----------|-----------|-----------|-----------------------------|
| | | ٢٠٢٣/٢٠٢٢ | ٢٠٢٢/٢٠٢١ | ٢٠٢١/٢٠٢٠ | |
| | | | | | (أ) |
| ☆ ٨٤ ١٦١ | ٦٤ ٥٤٧ | ٥٠ ٥٣٨ | ٣٠ ٥٥٣ | ٢٢ ٢٨٢ | ضرائب دخلية |
| ١ ٠٠٧ | ٩١٢ | ١ ٤٦٨ | ١٠ ٣٣٥ | ٣ ٥٤٣ | فائض حكومة |
| ٨٥ ١٦٨ | ٦٥ ٤٥٩ | ٥٢ ٠٠٦ | ٤٠ ٨٨٨ | ٢٥ ٨٢٥ | جملة (أ) |
| | | | | | (ب) |
| | | ٤ ٥٢٦ | ١٤ ٣٦٧ | ١١ ٥٣٢ | ضرائب سنوات سابقة |
| ٨ ٠٠٠ | ٦ ٧٧٩ | ٨ ٥١٨ | ٥ ١٥٧ | ٢ ٤٩٣ | رسوم جمركية |
| ٦ ٣٥٦ | ٨ ٣٠٣ | ٣ ١٠٣ | ٦ ١٣٥ | ٥ ٣٧٠ | ضرائب القيمة المضافة |
| ١٠ ٠١٧ | ١٢ ٤٥١ | ٩ ٨٤١ | ١٠ ١٤٣ | ٩ ٨٥٩ | إتاوات |
| ٣٠٠ | ٣٠٤ | ٢٧٥ | ٢٨٤ | ٢٣٥ | رسم دمغة نوعي |
| ١٦٧ | ١٧١ | ١٥٦ | ١٥٥ | ١٤٥ | رسوم اخرى (رصف طرق) |
| ٧ ٦٨٨ | ٧ ٧٠٥ | ٧ ٣٠٦ | ٧ ٢٢٥ | ٦ ٢٩٦ | رسوم اخرى |
| ٣٢ ٥٢٨ | ٣٥ ٧١٣ | ٣٣ ٧٢٥ | ٤٣ ٤٦٦ | ٣٥ ٩٣٠ | جملة (ب) |
| ١١٧ ٦٩٦ | ١٠١ ١٧٢ | ٨٥ ٧٣١ | ٨٤ ٣٥٤ | ٦١ ٧٥٥ | جملة ما يؤول للخرانة العامة |
| ١٥٤ ٤٩٩ | ١١٩ ٤١٩ | ١٢٥ ٦٣٢ | ٥٩ ٨٢٩ | ١٨ ٩١٣ | الإمانات |
| - ٣٦ ٨٠٣ | - ١٨ ٢٤٧ | - ٣٩ ٩٠١ | ٢٤ ٥٢٥ | ٤٢ ٨٤٢ | صافي العلاقة |

☆ تتضمن ضرائب مستحقة على الشريك الأجنبي بمبلغ ٨٣٤١٥ مليون جنيه ضمن الأعباء والخسائر .

دعم السلع التموينية
بمشروع موازنة العام المالي ٢٠٢٤/٢٠٢٥

مليون جنيه

| الاعم | جملة مبيعات | جملة تكاليف | كميات القمح الف طن | بيان |
|--------|-------------|-------------|-----------------------|---|
| ٩٠٧٥٦ | ٧١٣٣ | ٩٧٨٨٩ | ٧٦٧١ | اولاً : دعم الخبز |
| ٥٢٤٨ | ٨٤٥ | ٦٠٩٣ | ٥٧٩ | ثانياً : دعم دقيق المستودعات |
| ٢٠٤٦ | | ٢٠٤٦ | | ثالثاً : نقاط الخبز |
| ٣٦١٠٠ | | ٣٦١٠٠ | | رابعاً : دعم السلع التموينية (عدد ٦١,٨ مليون مواطن) بواقع ٥٠ جنيه بحد أقصى اربعة افراد ومزاد عن ذلك يتم الاحتساب ٢٥ جنيه للفرد |
| ١٣٤١٥٠ | ٧٩٧٨ | ١٤٢١٢٨ | ٨٢٥٠ | جملة دعم السلع التموينية ورغيف الخبز |

دعم فروق فائدة القروض الميسرة
بموازنة الهيئة العامة لتعاونيات البناء والإسكان

بالجنيه

| مشروع موازنة ٢٠٢٥/٢٠٢٤ | البيان |
|---------------------------|--------------------------------------|
| ٣ ٣٤٣ ٠٠٠ | دعم قروض البنك العقاري العربي المصري |
| ٧٧٥ ٠٠٠ | دعم قروض بنك الاستثمار القومي |
| ٣٣ ٨٨٦ ٠٠٠ | دعم قروض بنك التعمير والإسكان |
| ٢٤٣ ٠٠٠ | دعم ١% أفراد وجمعيات |
| ٢ ٢٦٢ ٠٠٠ | دعم ١% وحدات |
| ٤٠ ٥٠٩ ٠٠٠ | الإجمالي |

دعم التأمين الصحي بمشروع موازنة العام المالي ٢٠٢٤/٢٠٢٥

| جملة ما تتحمله الخزانة | قيمة ما تتحمله الخزانة عن كل فرد | اعداد المستفيدين ومن المحافظات المذكورة | اعداد المستفيدين بالمحافظات المذكورة وفقا لنسب التسجيل والاستهداف (التفعيل) الوردة بمشروع هيئة التأمين الصحي الشامل | | | | | | | | | | إجمالي اعداد المستفيدين بمحافظات الجمهورية | بيان |
|------------------------|----------------------------------|---|---|------------|--------|--------|--------|-------------|------------|---------|----------|-------------|---|------|
| | | | جملة | مربي مطروح | السويس | اسوان | الاقصر | الإسماعيلية | جنوب سيناء | بورسعيد | المحافظة | نسب التسجيل | | |
| ٣٩٨.١ | ١٥ | ٦١٥٤٤٤٥٢ | ٦٤٥٨٥٩ | ٥٠٣٩٥ | ٢١١٩٣٣ | ٣٣٠٧٥٥ | ٥٢٧٧٧ | ٢٧١٩٠٣١١ | ٢٧١٩٠٣١١ | ١٠٠٪ | ١٠٠٪ | ٢٧١٩٠٣١١ | دعم التأمين الصحي على الطلاب | |
| ١٨٦.٩ | ١٥ | ١٢٤٥٦٨٧٣ | ٢٠٣٦٩٥ | ٣٢٤٢٥ | ٨٥٥٢٩ | ١٦٨٨٣٢ | ١٦٩٠٩ | ١٢٧٦٠٥٦٨ | ١٢٧٦٠٥٦٨ | ١٠٠٪ | ١٠٠٪ | ١٢٧٦٠٥٦٨ | دعم التأمين الصحي على الأطفال من السن الدراسي | |
| ٥٤.٣ | ٢٠٠ | ٢٧١٤٨٧ | ٨٧٤٧١ | ٧٨١ | ١٥٠٦ | ٥٧٠٠ | ٧٥٤ | ٢٨٠٢٢٨ | ٢٨٠٢٢٨ | ١٠٠٪ | ١٠٠٪ | ٢٨٠٢٢٨ | دعم التأمين الصحي على المرأة المنتفعة | |
| ٦٣٩.٣ | | | | | | | | | | | | | جملة | |

دعم التأمين الصحي الشامل (غير القادرين) بمشروع موازنة العام المالي ٢٠٢٤/٢٠٢٥

| ملاحظات | المحافظات | | | | | | | | | | بيان |
|--|-----------|------------|--------|---------|---------|-------------|------------|---------|--------------|--------------|---|
| | جملة | مربي مطروح | السويس | اسوان | الاقصر | الإسماعيلية | جنوب سيناء | بورسعيد | نسبة التسجيل | نسبة التفعيل | |
| وفقا للاعداد الصغرى عن الجهاز المركزي للتعبئة والإحصاء | ٦٨٢٠.٢٠ | ٥٥٧٤٨٠ | ٧٩٧٢٨٤ | ١٦٧٠٥٥٣ | ١٤١٥٧١١ | ١٤٦٨٠٠٦ | ١١٦٦٦٥ | ٧٩٤٨٣١ | ١٠٠٪ | ١٠٠٪ | الانعدام السكاني في ٢٠٢٣/١٢/٢١ (مواطن) |
| وفقا لقاعدة بيانات المستفيدين وكذا المقدر في ضوء الاستعدادات التي يتم اطلاقها بالمحافظات | ٤٨١٩.٠٩٠ | ٢٣٠٠٠٠ | ٥٥٨٠٩٩ | ٩١٨٨٠٤ | ١٢٠٥٥٠٤ | ١١٤٢٧١٤ | ١٠٦٠٨٧ | ٦٦٧٨٨٢ | ١٠٠٪ | ١٠٠٪ | نسبة التفعيل المتوقعة خلال العام المالي ٢٠٢٣/٢٠٢٤ والموقع تسجيلها |
| وفقا للموقف تفعيل المنظومة المستهدف خلال العام المالي ٢٠٢٥/٢٠٢٤ | ١١٩٦٤٩٥ | ١٢٣١٧٠ | ٤٤٣٣٢ | ٤١٠٦٧٣ | ٢٧٨٦٢٣ | ١٨٦٦٦٠ | ١٣٢٧٨٣ | ٣٩٧٥٤ | ١٠٠٪ | ١٠٠٪ | أعداد غير القادرين (مواطن) |
| ٥٪ من الحد الأدنى للأجور (٢٣٩٩) مليون جنيه تقريبا | ٢٣٩٩.٠٠٠ | ٧٣٠٠٠ | ١٠٦٠٠٠ | ٧٣٩٠٠٠ | ٩٠٨٠٠٠ | ٤٤٧٠٠٠ | ٣١٠٠٠ | ٩٥٠٠٠ | ١٠٠٪ | ١٠٠٪ | ما تتحمله الخزانة (الف جنيه) |

الصورة الإجمالية للموازنة

إجمالي موازنات الهيئات الاقتصادية

للسنة المالية ٢٠٢٤/٢٠٢٥ مقارنة بربط ٢٠٢٣/٢٠٢٤

وفعلي ثلاث سنوات

بالالف جنيه

| سنوات فعلية | | | موازنة | مشروع موازنة | البيانات |
|---------------|---------------|---------------|---------------|---------------|---|
| ٢٠٢١/٢٠٢٠ | ٢٠٢٢/٢٠٢١ | ٢٠٢٣/٢٠٢٢ | ٢٠٢٤/٢٠٢٣ | ٢٠٢٥/٢٠٢٤ | |
| | | | | | التكاليف والمصروفات |
| ١٣٠.٦١٩.٨١٢ | ٢٣٠.١٨٣.٤٦٠ | ٣٣٧.٨٤٦.٨٦٥ | ٣٥٨.٦٥٢.٣٧٥ | ٥١١.٥١٧.٥٣٢ | مجموعة (١) خامات ومواد ووقود وقطع غير |
| ٣٨.٨٥٣.٣٣١ | ٤٢.٩٣٦.٥٤٢ | ٤٨.٤٣٧.٧٣٥ | ٥١.٨٧٧.٤٥٨ | ٦٠.٣٥٠.٨٠٤ | مجموعة (٢) الأجور |
| ٥٠.١٤٧٨.٤٩٠ | ٥٦٢.٦٥٧.٧٩٤ | ٦٩٥.٩٨٣.٤٨٤ | ٧٦٨.٦٥٨.٢٥٥ | ٩٣٣.٧٥٨.٥٨٦ | مجموعة (٣) المصروفات |
| ٢٥٨.٩٨١.٦١٩ | ٤٠٧.١٥٦.٣٥٩ | ٦٨٠.٣٥١.٤٠٦ | ٨٨٥.٠٦٧.٢٧٧ | ٩٧١.١٧١.٤٢٦ | مجموعة (٤) مشتريات بضائع بغرض البيع |
| ٢٦٧.٩٨٧.٩٢٤ | ٢٩٣.٦١٦.٨٧٧ | ٣٧٤.٠٨٤.٠٤٩ | ٣٢٦.٢٠١.٢٢٩ | ٤٠١.٢٧٩.٥١٧ | مجموعة (٥) أعباء وخسائر |
| ١.٣٩٣.٣٤٧ | ٢.٨٦٩.٠٦٥ | ٤.٨٩٤.٩٩٨ | ١١.٩٩٣.٧٥٥ | ١٠.٥٠٠.٠٠٠ | إعتماد إجمالي علي مستوي التكاليف والمصروفات |
| ١.١٩٩.٣١٤.٥٢٣ | ١.٥٣٩.٤٢٠.٠٩٦ | ٢.١٣٧.١٩٣.٠٣٨ | ٢.٤٠٢.٤٥٠.٣٤٩ | ٢.٨٧٨.١٨٢.٨٦٥ | جملة التكاليف والمصروفات |
| ٥٦٢.٤٤٠ | ٦٧٢.٩٢٩ | ١.١٠٣.٣٥٩ | | | المستبعد |
| ١.١٩٨.٧٥٢.٨٢٣ | ١.٥٣٨.٧٤٧.١٦٧ | ٢.١٣٦.٠٨٩.٦٧٩ | ٢.٤٠٢.٤٥٠.٣٤٩ | ٢.٨٧٨.١٨٢.٨٦٥ | صافي التكاليف والمصروفات |
| | | | | | أرباح العام |
| ٢٨.٨٣٥.٠٧٦ | ٣٩.٩٤٨.١٩٣ | ٥٢.٢٤٩.٢٧٧ | ٣٧.٧٠٥.٣٨٥ | ٥٨.٥٠٨.١٣٠ | الأرباح المحتجزة (فائض مرحل) |
| ٥٠.٥٦٩.١٨٩ | ٥٢.٨٩٣.٠٤٩ | ٣٥.٥٠٩.٣٦٦ | ٦٦.١٦٩.٧٨١ | ٩٢.٠٢٦.٥٣٧ | أرباح موزعة (فائض حكومة) |
| ١٦.٣٤٧.٢٠٦ | ٣٧.٨٠٩.٤٨٣ | ١.٤٥٠.٤٩٨١ | ٩٢.١٢٢.١٠٩ | ١٤٣.٠١٧.٥٠٥ | باقي الأرباح |
| ٩٥.٧٥١.٤٧٢ | ١٣٠.٦٥٠.٧٢٥ | ١٩٢.٢٦٣.٦٢٣ | ١٩٥.٩٩٧.٢٧٥ | ٢٩٣.٥٥٢.١٧٢ | صافي ربح العام |
| ١.٢٩٤.٥٠٣.٥٥٥ | ١.٦٦٩.٣٩٧.٨٩٢ | ٢.٣٢٨.٣٥٣.٣٠٢ | ٢.٥٩٨.٤٤٧.٦٢٤ | ٣.١٧١.٧٣٥.٠٣٧ | جملة الموازنة الجارية |
| | | | | | الاستخدامات الرأسمالية |
| ١٩٠.١٢٦.٠٧٤ | ٢٤٤.٤٣١.٥٧٥ | ٤٢٤.٠٢٥.٥١٠ | ٣٨٣.٩٧٢.٥٨٣ | ٣٣٣.٣٥٥.٠٦١ | استخدامات أستثمارية |
| ٥١٢.٦٢٣.١٤١ | ٤٩٨.٥٩٨.٤١٠ | ٨٨٦.٣١٥.٨٣٥ | ٦٧٥.٢٦٤.٨٢٧ | ٧٥٧.٤٦٦.٣٨٥ | تحويلات رأسمالية |
| ٧٠.٢٧٤٩.٢١٥ | ٧٤٣.٠٢٩.٩٨٥ | ١.٣١٠.٣٤١.٣٤٥ | ١.٥٩.٢٣٧.٤١٠ | ١.٠٩٠.٨٢١.٤٤٦ | جملة الاستخدامات الرأسمالية |
| ١.٩٩٧.٢٥٢.٧٧٠ | ٢.٤١٢.٤٢٧.٨٧٧ | ٣.٦٣٨.٦٩٤.٦٤٧ | ٣.٦٥٧.٦٨٥.٠٣٤ | ٤.٢٦٢.٥٥٦.٤٨٣ | إجمالي الموازنة |
| | | | | | الإيرادات الجارية |
| ١.٢٧١.٧٢٤.٤٠٨ | ١.٦٥٧.٠٦١.١٢٦ | ٢.٣١٣.٩١٢.٩٤٢ | ٢.٥٦٩.٣٤٩.٩٦٠ | ٣.١٢٩.٧١٤.٦٦٤ | الدعم |
| ٢٨٥.١٠٧.٧٧٨ | ٣٣٩.٧٤٤.٨٠٦ | ٤٥٢.٦٢٨.١٦٤ | ٤٥١.٧٠٣.٦٠١ | ٥٠٦.٠٩٥.٨٦٦ | باقي الإيرادات |
| ٩٨٦.٦١٦.٦٣٠ | ١.٣١٧.٣١٦.٣٢١ | ١.٨٦١.٢٨٤.٧٧٨ | ٢.١١٧.٦٤٦.٣٥٩ | ٢.٦٢٣.٦١٨.٧٩٨ | |
| ١.٢٧١.٧٢٤.٤٠٨ | ١.٦٥٧.٠٦١.١٢٦ | ٢.٣١٣.٩١٢.٩٤٢ | ٢.٥٦٩.٣٤٩.٩٦٠ | ٣.١٢٩.٧١٤.٦٦٤ | جملة الإيرادات الجارية |
| ٢٢.٧٧٩.١٤٧ | ١٢.٣٣٦.٧٦٦ | ١٤.٤٤٠.٣٦٠ | ٢٩.٠٩٧.٦٦٤ | ٤٢.٠٢٠.٣٧٣ | خسائر العام (عجز النشاط) |
| ١.٢٩٤.٥٠٣.٥٥٥ | ١.٦٦٩.٣٩٧.٨٩٢ | ٢.٣٢٨.٣٥٣.٣٠٢ | ٢.٥٩٨.٤٤٧.٦٢٤ | ٣.١٧١.٧٣٥.٠٣٧ | جملة الموازنة الجارية |
| | | | | | الإيرادات الرأسمالية |
| ٥٩٥.٨٤٠.٢٤٩ | ٤٦٥.٥٦٤.٩١٧ | ٦٠٧.٠٨٣.٦٣٣ | ٨٠.٢٧٩١.٢٢٥ | ٨٢٦.٩٢٧.٧٢٢ | إيرادات رأسمالية متنوعة (بدون مساهمة الخزانة) |
| ١٦.٩٢١.٤٧١ | ١٠.٩٦١.٨٧٩ | ١٥.٥٢٧.٠٥٢ | ٢١.٠٥٧.٩٧٦ | ٢٥.٦٩٥.٣٠٤ | المساهمة من الخزانة العامة |
| ٦١٢.٧٦١.٧٢٠ | ٤٧٦.٥٢٦.٧٩٦ | ٦٢٢.٦١٠.٦٨٥ | ٨٢٣.٨٤٩.٢٠١ | ٨٥٢.٦٢٣.٠٢٦ | جملة الإيرادات الرأسمالية المتنوعة |
| ٨٩.٩٨٧.٤٩٥ | ٢٦٦.٥٠٣.١٨٩ | ٦٨٧.٧٣٠.٦٦٠ | ٢٣٥.٣٨٨.٢٠٩ | ٢٣٨.١٩٨.٤٢٠ | قروض وتسهيلات إئتمانية |
| ٧٠.٢٧٤٩.٢١٥ | ٧٤٣.٠٢٩.٩٨٥ | ١.٣١٠.٣٤١.٣٤٥ | ١.٥٩.٢٣٧.٤١٠ | ١.٠٩٠.٨٢١.٤٤٦ | جملة الإيرادات الرأسمالية |
| ١.٩٩٧.٢٥٢.٧٧٠ | ٢.٤١٢.٤٢٧.٨٧٧ | ٣.٦٣٨.٦٩٤.٦٤٧ | ٣.٦٥٧.٦٨٥.٠٣٤ | ٤.٢٦٢.٥٥٦.٤٨٣ | إجمالي الموازنة |

الموازنة الجارية

الموازنة الجارية لإجمالي الهيئات الاقتصادية

مشروع ٢٠٢٥/٢٠٢٤ وموازنة ٢٠٢٣/٢٠٢٤

بالالف جنيه

| سنوات فعلية | | | موازنة ٢٠٢٤/٢٠٢٣ | مشروع موازنة ٢٠٢٥/٢٠٢٤ | البيان |
|----------------------------|---------------|---------------|---------------------|------------------------------|---|
| ٢٠٢١/٢٠٢٠ | ٢٠٢٢/٢٠٢١ | ٢٠٢٣/٢٠٢٢ | | | |
| التكاليف والمصروفات | | | | | |
| ١٣٠ ٦١٩ ٨١٢ | ٢٣٠ ١٨٣ ٤٦٠ | ٣٣٧ ٨٤٦ ٨٦٥ | ٣٥٨ ٦٥٢ ٣٧٥ | ٥١١ ٥١٧ ٥٣٢ | مجموعة (١) خامات ومواد ووقود وقطع غير |
| ٣٨ ٨٥٣ ٣٣١ | ٤٢ ٩٣٦ ٥٤٢ | ٤٨ ٤٣٧ ٧٣٥ | ٥١ ٨٧٧ ٤٥٨ | ٦٠ ٣٥٠ ٨٠٤ | مجموعة (٢) الأجور |
| ٥٠١ ٤٧٨ ٤٩٠ | ٥٦٢ ٦٥٧ ٧٩٤ | ٦٩٥ ٩٨٣ ٤٨٤ | ٧٦٨ ٦٥٨ ٢٥٥ | ٩٣٣ ٧٥٨ ٥٨٦ | مجموعة (٣) المصروفات |
| ٢٥٨ ٩٨١ ٦١٩ | ٤٠٧ ١٥٦ ٣٥٩ | ٦٨٠ ٣٥١ ٤٠٦ | ٨٨٥ ٠٦٧ ٢٧٧ | ٩٧١ ١٧١ ٤٢٦ | مجموعة (٤) مشتريات بضائع بغرض البيع |
| ٢٦٧ ٩٨٧ ٩٢٤ | ٢٩٣ ٦١٦ ٨٧٧ | ٣٧٤ ٠٨٤ ٠٤٩ | ٣٢٦ ٢٠١ ٢٢٩ | ٤٠١ ٢٧٩ ٥١٧ | مجموعة (٥) أعباء وخسائر |
| ١ ٣٩٣ ٣٤٧ | ٢ ٨٦٩ ٠٦٥ | ٤٨٩ ٤٩٨ | ١١ ٩٩٣ ٧٥٥ | ١٠٥ ٠٠٠ | إعتماد إجمالي علي مستوي التكاليف والمصروفات |
| ١ ١٩٩ ٣١٤ ٥٢٣ | ١ ٥٣٩ ٤٢٠ ٠٩٦ | ٢ ١٣٧ ١٩٣ ٠٣٨ | ٢ ٤٠٢ ٤٥٠ ٣٤٩ | ٢ ٨٧٨ ١٨٢ ٨٦٥ | جملة التكاليف والمصروفات |
| ٥٦٢ ٤٤٠ | ٦٧٢ ٩٢٩ | ١ ١٠٣ ٣٥٩ | | | المستبعد |
| ١ ١٩٨ ٧٥٢ ٠٨٣ | ١ ٥٣٨ ٧٤٧ ١٦٧ | ٢ ١٣٦ ٠٨٩ ٦٧٩ | ٢ ٤٠٢ ٤٥٠ ٣٤٩ | ٢ ٨٧٨ ١٨٢ ٨٦٥ | صافي التكاليف والمصروفات |
| أرباح العام | | | | | |
| ٢٨ ٨٣٥ ٠٧٦ | ٣٩ ٩٤٨ ١٩٣ | ٥٢ ٢٤٩ ٢٧٧ | ٣٧ ٧٠٥ ٣٨٥ | ٥٨ ٥٠٨ ١٣٠ | الأرباح المحتجزة (فائض مرحل) |
| ٥٠ ٥٦٩ ١٨٩ | ٥٢ ٨٩٣ ٠٤٩ | ٣٥ ٥٠٩ ٣٦٦ | ٦٦ ١٦٩ ٧٨١ | ٩٢ ٠٢٦ ٥٣٧ | أرباح موزعة (فائض حكومة) |
| ١٦ ٣٤٧ ٢٠٦ | ٣٧ ٨٠٩ ٤٨٣ | ١٠٤ ٥٠٤ ٩٨١ | ٩٢ ١٢٢ ١٠٩ | ١٤٣ ٠١٧ ٥٠٥ | باقي الأرباح |
| ٩٥ ٧٥١ ٤٧٢ | ١٣٠ ٦٥٠ ٧٢٥ | ١٩٢ ٢٦٣ ٦٢٣ | ١٩٥ ٩٩٧ ٢٧٥ | ٢٩٣ ٥٥٢ ١٧٢ | صافي ربح العام |
| ١ ٢٩٤ ٥٠٣ ٥٥٥ | ١ ٦٦٩ ٣٩٧ ٨٩٢ | ٢ ٣٢٨ ٣٥٣ ٣٠٢ | ٢ ٥٩٨ ٤٤٧ ٦٢٤ | ٣ ١٧١ ٧٣٥ ٠٣٧ | جملة الموازنة الجارية |
| الإيرادات | | | | | |
| ٩١٧ ٤٤٧ ٥٥٧ | ١ ٢٢٦ ١٠٢ ٨٣٢ | ١ ٦٦٧ ٦٣٣ ١٧١ | ٢ ٠٣٩ ٦١٨ ٠٢١ | ٢ ٤٦٩ ٦٨٦ ٨٨٥ | مجموعة (١) إيرادات النشاط |
| ٢٨٥ ١٨٠ ٢٥٩ | ٣٤٠ ٣٥٨ ٢٤٥ | ٤٥٢ ٦٦٠ ٦٣٦ | ٤٥١ ٧٠٥ ٠٣٨ | ٥٠٦ ٢٢١ ٧٥٣ | مجموعة (٢) منح وإعانات |
| ١٣ ٦١١ ٨٥٦ | ١٤ ٣٩٥ ٤٥٣ | ٩١ ٩٤٤ ٢٣٧ | ٢٤ ٤٥٠ ٣٠٨ | ٩٥ ٤٩٢ ٤٠٧ | مجموعة (٣) إيرادات استثمارات وفوائد |
| ٥٥ ٤٨٤ ٧٣٥ | ٧٦ ٢٠٤ ٥٩٦ | ١٠١ ٦٧٤ ٨٩٩ | ٥٣ ٥٧٦ ٥٩٣ | ٥٨ ٣١٣ ٦١٩ | مجموعة (٤) إيرادات وأرباح أخرى |
| ١ ٢٧١ ٧٢٤ ٤٠٨ | ١ ٦٥٧ ٠٦١ ١٢٦ | ٢ ٣١٣ ٩١٢ ٩٤٢ | ٢ ٥٦٩ ٣٤٩ ٩٦٠ | ٣ ١٢٩ ٧١٤ ٦٦٤ | جملة الإيرادات |
| ٢٢ ٧٧٩ ١٤٧ | ١٢ ٣٣٦ ٧٦٦ | ١٤ ٤٤٠ ٣٦٠ | ٢٩ ٠٩٧ ٦٦٤ | ٤٢ ٠٢٠ ٣٧٣ | خسائر العام (عجز النشاط) |
| ١ ٢٩٤ ٥٠٣ ٥٥٥ | ١ ٦٦٩ ٣٩٧ ٨٩٢ | ٢ ٣٢٨ ٣٥٣ ٣٠٢ | ٢ ٥٩٨ ٤٤٧ ٦٢٤ | ٣ ١٧١ ٧٣٥ ٠٣٧ | إجمالي الموازنة الجارية |

التكاليف والمصروفات

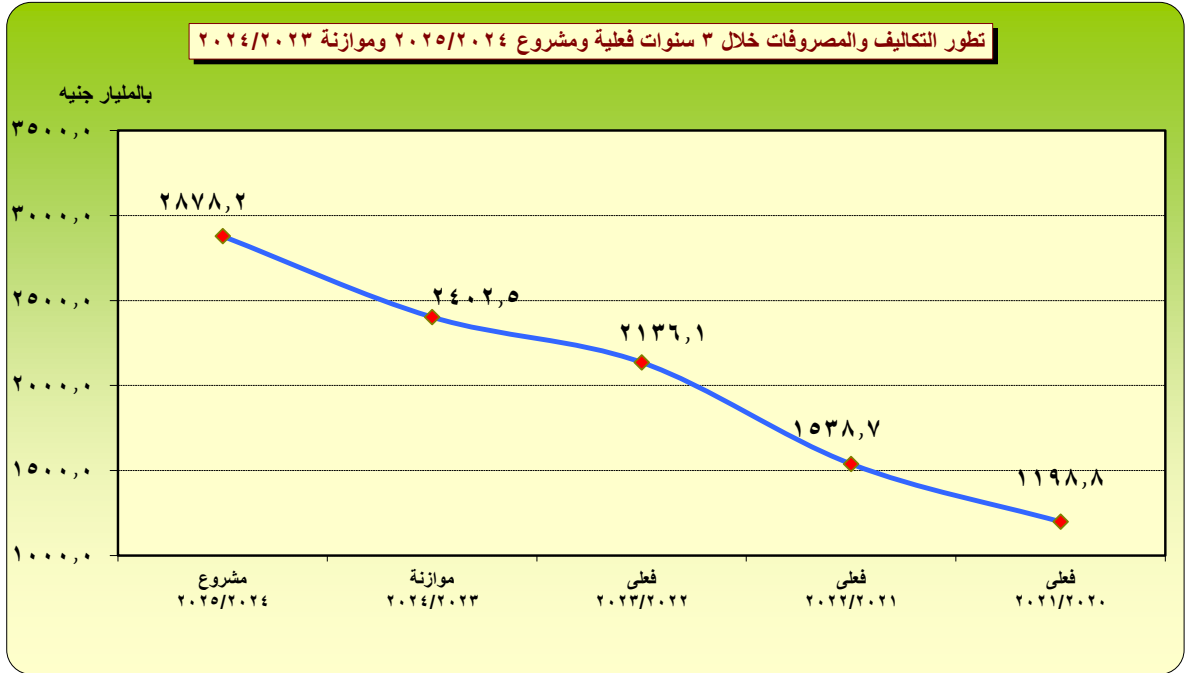
جملة التكاليف والمصروفات
للهيئات الاقتصادية على مستوى القطاعات

للسنة المالية ٢٠٢٥/٢٠٢٤ و العام المالي ٢٠٢٤/٢٠٢٣ مع ثلاث سنوات فعلية

بالألف جنيه

| متوسط معدلات النمو الفعلية | سنوات فعلية | | | | | معدل النمو | سنوات تقديرية | | القطاعات |
|----------------------------|-------------------|------------------|-------------------|------------------|------------------|------------|---------------|---------------|---|
| | معدل النمو ٣/٢ | ٢٠٢١/٢٠٢٠ (٣) | معدل النمو ٢/١ | ٢٠٢٢/٢٠٢١ (٢) | ٢٠٢٣/٢٠٢٢ (١) | | موازنة | مشروع | |
| | | | | | | | | | |
| %٤٤,٠ | %٤١,٣- | ١,١٦٩,٠٤٩ | %١٢٩,٤ | ٦٨٦,٢٠٥ | ١,٥٧٤,٠٢٢ | %٢٥,٧ | ٢,٠٤٨,٥٤٦ | ٢,٥٧٥,٦٨٨ | ١ قطاع الزراعة والري |
| %٤٦,٥ | %٥٠,٨ | ٥٠٤,٨٦٩,٧٩٥ | %٤٢,١ | ٧٦١,٥٨٤,٣٤٤ | ١,٠٨٢,٤٧٤,٤٩٧ | %٢٥,٤ | ١,٣٢٨,٦٠٠,١٠٩ | ١,٥٩٩,٤٠٩,٤٩٠ | ٢ قطاع الصناعة والبتروك والتعدين |
| %٣,٦ | %٢,٧- | ٣,٠٢٣,٤٤٤ | %٩,٩ | ٢,٩٤٠,٦٤٥ | ٣,٢٣١,٠٧٦ | %٢٩,٥ | ٤,٣١٠,٣١٥ | ٥,٥٨٣,٢٦٤ | ٣ قطاع الكهرباء والطاقة |
| %٤٤,٨ | %١٦,٢ | ١٠٤,٤٩٠,٧١٦ | %٧٣,٤ | ١٢١,٤٢٥,٧٢٩ | ٢١٠,٥٩٤,٢٣٠ | %٣٧,٧ | ٢٣٠,١٨٦,١٣٨ | ٣١٦,٨٥٨,٣٧٢ | ٤ قطاع النقل والاتصالات والمعلومات |
| %٣٠,٩ | %٤,٩ | ١٠٢,٦٨٣,١٤٥ | %٥٧,٠ | ١٠٧,٦٧٤,٤١١ | ١٦٨,٩٩٩,١٨٩ | %٦,٥ | ١٣٥,١٢٠,٩٣٠ | ١٤٣,٨٥٨,٢٠١ | ٥ قطاع التجارة والتمويل |
| %٢٢,٣ | %٩,٢ | ٣,٦٩١,٨٥٠ | %٣٥,٥ | ٤,٠٢٩,٧١٥ | ٥,٤٥٩,٩٦٥ | %١٠,١ | ٦,٣٧٠,٠٠٠ | ١٢,٨٥٥,٠٠٠ | ٦ قطاع المال والاقتصاد |
| %٥١,٦ | %١٠,٠ | ٥٨,١٢٣,١١٤ | %٩٣,٢ | ٦٣,٩٦٣,٠٩٨ | ١٢٣,٥٨٤,٣٠٨ | %٢,٢ | ١٢١,١٤٦,٧٧٨ | ١٢٣,٨١٠,٥٩١ | ٧ قطاع الإسكان والتشييد |
| %٣٠,٣ | %١٨,٢ | ٤٨,٤٥٢,٧٦٦ | %٤٢,٤ | ٥٧,٢٨١,٧٩٤ | ٨١,٥٧٩,٨٧٨ | %٣٤,١ | ٨٥,٩٣٣,٦٨٢ | ١١٥,١٩٤,٢١٠ | ٨ قطاع الخدمات الصحية والدينية والقوى العاملة |
| %١٢,٣ | %١٧,٨ | ١٠٠,٣٢٩,٩٢٣ | %٦,٨ | ١٢,١٦٣,٨١١ | ١٢,٩٨٤,٩٣٢ | %٢١,٢ | ١٤,٨٠٣,١٦٦ | ١٧,٩٤٦,٩٤٥ | ٩ قطاع الثقافة والأعلام والتنمية الادارية |
| %٩٢,٣ | %٩,٣- | ١٥٤,٨٢٨ | %١٩٤,٠ | ١٤٠,٣٨٩ | ٤١٢,٧٣٩ | %٥٩,٠ | ٥٠٧,٠٣٩ | ٨٠٦,٠٠٠ | ١٠ قطاع السياحة |
| %١٠,٦ | %٢,٩ | ١٩٣,٤٧٢ | %١٨,٣ | ١٩٩,١٣٧ | ٢٣٥,٥٢٠ | %١٠,٨ | ٣١٠,٧٩٠ | ٣٤٤,٤٨٤ | ١١ قطاع الدفاع والأمن والعدالة |
| %١٠,٩ | %١٢,٥ | ٣٦١,٥٦٩,٩٨١ | %٩,٤ | ٤٠٦,٦٥٧,٨٨٧ | ٤٤٤,٩٥٩,٣٢٤ | %١٣,٩ | ٤٧٣,١١٢,٨٥٦ | ٥٣٨,٩٤٠,٦١٩ | ١٢ قطاع التأمينات والشئون الاجتماعية |
| %٣٣,٦ | %٢٨,٤ | ١,١٩٨,٧٥٢,٠٨٣ | %٣٨,٨ | ١,٥٣٨,٧٤٧,١٦٧ | ٢,١٣٦,٠٨٩,٦٧٩ | %١٩,٨ | ٢,٤٠٢,٤٥٠,٣٤٩ | ٢,٨٧٨,١٨٢,٨٦٥ | الإجمالي |

تطور التكاليف والمصروفات خلال ٣ سنوات فعلية ومشروع ٢٠٢٥/٢٠٢٤ وموازنة ٢٠٢٤/٢٠٢٣



مجموعة (١) خامات ومواد ووقود وقطع غيار
للهيئات الاقتصادية علي مستوى القطاعات

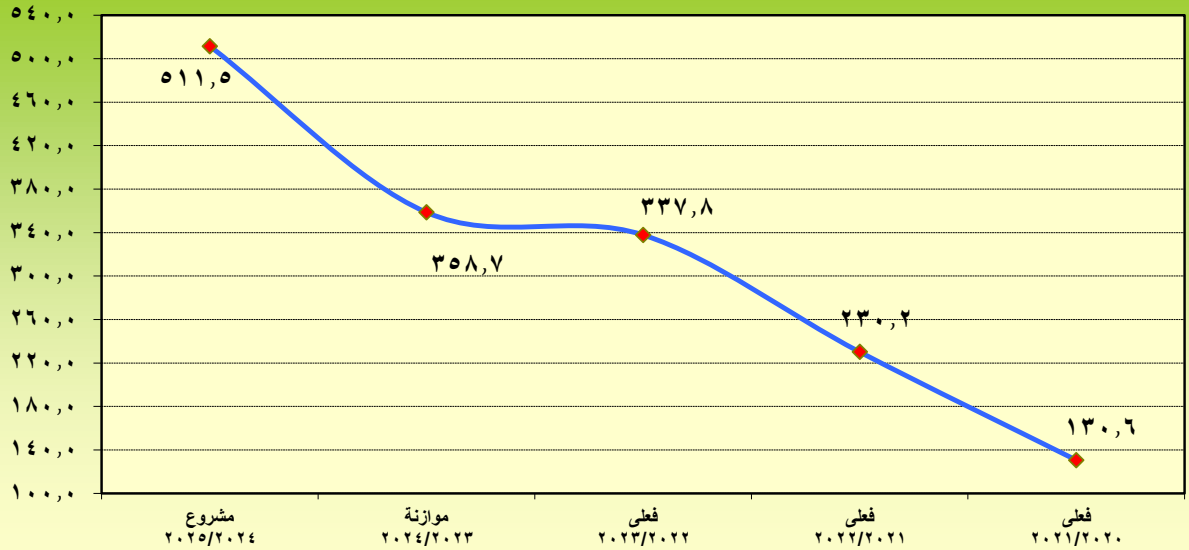
للسنة المالية ٢٠٢٥/٢٠٢٤ و العام المالي ٢٠٢٣/٢٠٢٤ مع ثلاث سنوات فعلية

بالآلف جنيه

| متوسط معدلات النمو الفعلية | سنوات فعلية | | | | | معدل النمو | سنوات تقديرية | | القطاعات | |
|----------------------------|----------------|---------------|----------------|---------------|---------------|------------|---------------|-------------|--|----|
| | معدل النمو ٣/٢ | ٢٠٢١/٢٠٢٠ (٣) | معدل النمو ٢/١ | ٢٠٢٢/٢٠٢١ (٢) | ٢٠٢٣/٢٠٢٢ (١) | | موازنة | مشروع | | |
| | | | | | | | | | | |
| %١٤٥,٥ | %١١,٠- | ٢٧,٣٧٦ | %٣٠١,٩ | ٢٤,٣٧٧ | ٩٧,٩٦٤ | %٢٠,٦ | ١٨٠,٢٩٥ | ٢١٧,٤٨٥ | قطاع الزراعة والرى | ١ |
| %٦٦,٣ | %٨٣,٥ | ١١٦,١٥٨,١٨٤ | %٤٩,٢ | ٢١٣,١٣٤,٥٧٧ | ٣١٧,٩٨٨,٩٧٩ | %٤٤,٨ | ٣٣٣,٠٧٧,٤٥٠ | ٤٨٢,١٤٥,٨١٢ | قطاع الصناعة والبتروال والتعددين | ٢ |
| %١٢,٠ | %٣٧,٠- | ٤٣١,٢٣٨ | %٦١,٠ | ٢٧١,٨٨٢ | ٤٣٧,٦١٩ | %٨١,٧ | ٥٦٤,٠٠٠ | ١,٠٢٥,٠٠٠ | قطاع الكهرياء والطاقة | ٣ |
| %٦,١ | %٩,٧ | ٤,١٢٣,٧٨٠ | %٢,٤ | ٤,٥٢٤,٥٣٧ | ٤,٦٣٣,٦٤١ | %١٢,٣ | ٧,٠٢٢,٧٧٣ | ٧,٨٨٩,٩٦٥ | قطاع النقل والاتصالات والمعلومات | ٤ |
| %٢٢,٧ | %١٩,٨ | ٦,١٨٨ | %٢٥,٦ | ٧,٤١١ | ٩,٣٠٧ | %١٧,٥ | ١٤,٣٠٠ | ١٦,٨٠٠ | قطاع التجارة والتموين | ٥ |
| %٤٨,٦ | %٧,٢ | ٧٣,١٨٢ | %٩٠,١ | ٧٨,٤٦٣ | ١٤٩,١٢٥ | %٥٥,٧ | ٢٥٣,٠٠٠ | ٣٩٣,٨٠٠ | قطاع المال والاقتصاد | ٦ |
| %١٢,٨ | %١٠,٢ | ٢,٣٩٥,٠٢١ | %١٥,٥ | ٢,٦٣٨,٩٢٤ | ٣,٠٤٧,٢٨١ | %٥,٠ | ٣,٢٥٤,٥٦٥ | ٣,٤١٨,٢٢٢ | قطاع الإسكان والتشيد | ٧ |
| %٢٥,٨ | %٣٠,٣ | ٧,٠٤٢,٢٠٧ | %٢١,٣ | ٩,١٧٧,٩٢١ | ١١,١٣٥,٥٦٧ | %١٤,٨ | ١٣,٨٣٨,٦٦٠ | ١٥,٨٨٦,١٠٧ | قطاع الخدمات الصحية والدينه والقوى العاملة | ٨ |
| %٤,٥- | %٨,٤- | ١٧٧,٠١٥ | %٠,٥- | ١٦٢,٢١٤ | ١٦١,٣٢٧ | %١,٣ | ٢١٦,٩٤٠ | ٢١٩,٨٤٢ | قطاع الثقافة والأعلام والتنمية الادارية | ٩ |
| %٧,٨ | %١٥,٠- | ٤,٣٥٦ | %٣٠,٥ | ٣,٧٠٥ | ٤,٨٣٤ | %٨,٠ | ٧,٤١٠ | ٨,٠٠٠ | قطاع السياحة | ١٠ |
| %٧,٣ | %٣,٥- | ٨٨,٩٥٣ | %١٨,٠ | ٨٥,٨٧٩ | ١٠١,٣٢٧ | %٤١,٢ | ١٠٩,١٧٠ | ١٥٤,١٣٧ | قطاع الدفاع والأمن والعدالة | ١١ |
| %٥,٩- | %٢٠,٣- | ٩٢,٣١٢ | %٨,٦ | ٧٣,٥٧٠ | ٧٩,٨٩٤ | %٢٥,٠ | ١١٣,٨١٢ | ١٤٢,٣١٢ | قطاع التأمينات والشئون الاجتماعية | ١٢ |
| %٦١,٥ | %٧٦,٢ | ١٣٠,٦١٩,٨١٢ | %٤٦,٨ | ٢٣٠,١٨٣,٤٦٠ | ٣٣٧,٨٤٦,٨٦٥ | %٤٢,٦ | ٣٥٨,٦٥٢,٣٧٥ | ٥١١,٥١٧,٥٣٢ | الإجمالي | |

تطور مج (١) خامات ومواد ووقود وقطع غيار خلال ٣ سنوات فعلية ومشروع ٢٠٢٥/٢٠٢٤ وموازنة ٢٠٢٤/٢٠٢٣

بالمليار جنيه



مجموعة (٢) الأجرور
للهيئات الاقتصادية على مستوى القطاعات

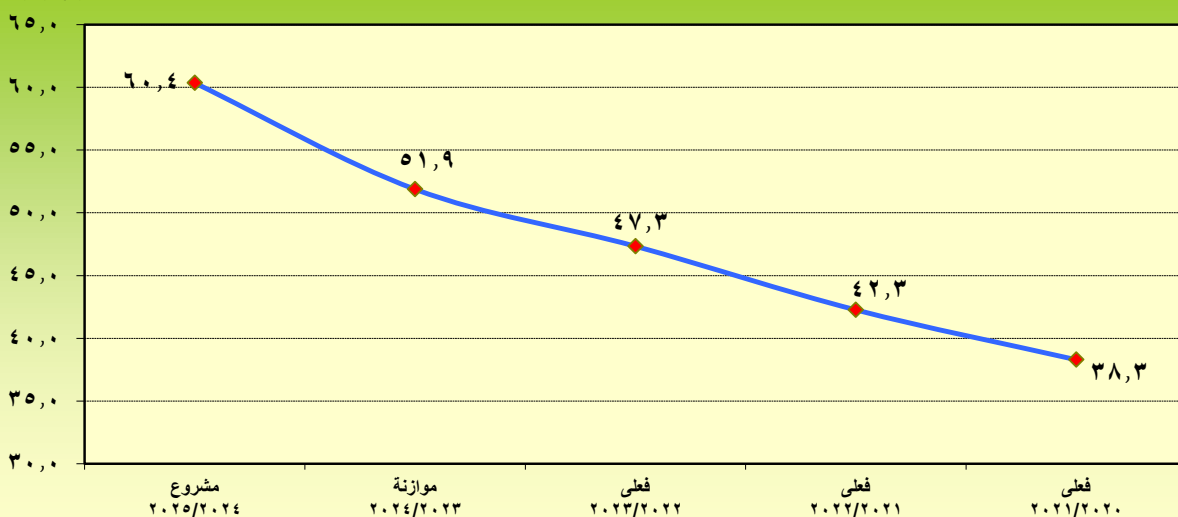
للسنة المالية ٢٠٢٥/٢٠٢٤ و العام المالي ٢٠٢٤/٢٠٢٣ مع ثلاث سنوات فعلية

بالألف جنيه

| معدل نمو الفعلية | سنوات فعلية | | | | | معدل النمو | سنوات تقديرية | | القطاعات |
|------------------|----------------|---------------|----------------|---------------|---------------|------------|---------------|------------|---|
| | معدل النمو ٣/٢ | ٢٠٢١/٢٠٢٠ (٣) | معدل النمو ٢/١ | ٢٠٢٢/٢٠٢١ (٢) | ٢٠٢٣/٢٠٢٢ (١) | | موازنة | مشروع | |
| | | | | | | | | | |
| ٣٨,٤% | ٧,٢% | ٥٠٣,٨٨٤ | ٦٩,٦% | ٥٤٠,٠٠٢ | ٩١٥,٩١٩ | ١٣,١% | ٩٦٨,٢٢٦ | ١,٠٩٤,٧٤٠ | ١ قطاع الزراعة والري |
| ٧,٢% | ٩,٨% | ١,٥٧٦,٥٥٩ | ٤,٧% | ١,٧٣١,٠٩٩ | ١,٨١٢,٠٠٩ | ١٩,٢% | ٢,٠٥٤,٧٦٤ | ٢,٤٤٩,٢٥٩ | ٢ قطاع الصناعة والبتروك والتعدين |
| ٢٠,٠% | ١٥,٧% | ٣٩٢,٧٩٢ | ٢٤,٣% | ٤٥٤,٣٥٤ | ٥٦٤,٩٤٩ | ٣٥,٦% | ٧٨٨,٠٥٠ | ٥٠٧,٤٥٣ | ٣ قطاع الكهرباء والطاقة |
| ١١,٦% | ١١,٦% | ١٩,٦٠٨,٤٤٨ | ١١,٧% | ٢١,٨٧٨,٣٠٦ | ٢٤,٤٤١,٧٩٦ | ٢٠,٣% | ٢٦,٩٨٥,٩٩٩ | ٣٢,٤٥٩,٥٦٨ | ٤ قطاع النقل والاتصالات والمعلومات |
| ١٣,٧% | ١٣,١% | ٢٥٥,٠٤٥ | ١٤,٣% | ٢٨٨,٥٨٢ | ٣٢٩,٩٨٧ | ١٤,٧% | ٣٧٠,٥٠٠ | ٤٢٥,٠٠٠ | ٥ قطاع التجارة والتموين |
| ٤,٤% | ٣,٧% | ١,٩٧٩,١٣٠ | ٥,١% | ٢,٠٥١,٥٩١ | ٢,١٥٥,٨٩٢ | ١٥,٦% | ٢,٤٢٩,٠٠٠ | ٢,٨٠٨,٢٥٥ | ٦ قطاع المال والاقتصاد |
| ٧,٥% | ٦,٤% | ٢,٠٣٠,٥٤٠ | ٨,٦% | ٢,١٦١,١٩١ | ٢,٣٤٧,٣٤٠ | ٧,٣% | ٢,٥١٧,٧٥٨ | ٢,٧٠١,٥٣٠ | ٧ قطاع الإسكان والتشييد |
| ٩,٨% | ٧,٩% | ٥,٥٣٠,٤٧٤ | ١١,٧% | ٥,٩٦٦,٧٦٨ | ٦,٦٦٢,٧٧١ | ١٦,٤% | ٦,٩٤٧,٥٥٠ | ٨,٠٨٧,٥٦٧ | ٨ قطاع الخدمات الصحية والدينية والقوى العاملة |
| ٦,٧% | ٧,٣% | ٢,٨٣٠,٦٩٠ | ٦,٢% | ٣,٠٣٦,٧٣٨ | ٣,٢٢٥,٥٣٦ | ١١,٩% | ٣,٥٦١,٩١٧ | ٣,٩٨٤,٣٥٤ | ٩ قطاع الثقافة والأعلام والتنمية الادارية |
| ٥,٠% | ٢,١% | ٦٣,٦٣٤ | ٧,٩% | ٦٤,٩٥٧ | ٧٠,٠٥٩ | ٩,٣% | ٧٣,٩٥٤ | ٨٠,٨٠٠ | ١٠ قطاع السياحة |
| ١٤,٣% | ٢,٥% | ٤٩,٦١٤ | ٣١,٢% | ٤٨,٣٦٠ | ٦٣,٤٤٣ | ٢٦,٠% | ٦٨,٥٠٠ | ٨٦,٣١٦ | ١١ قطاع الدفاع والأمن والعدالة |
| ١٦,٩% | ١٦,٥% | ٣,٤٧٠,٠٨٠ | ١٧,٤% | ٤,٠٤١,٦٦٣ | ٤,٧٤٤,٦٧٤ | ١٠,٩% | ٥,١١١,٢٤٠ | ٥,٦٦٥,٩٦٢ | ١٢ قطاع التأمينات والشئون الاجتماعية |
| ١١,٢% | ١٠,٤% | ٣٨,٢٩٠,٨٩١ | ١٢,٠% | ٤٢,٢٦٣,٦١٣ | ٤٧,٣٣٤,٣٧٧ | ١٦,٣% | ٥١,٨٧٧,٤٥٨ | ٦٠,٣٥٠,٨٠٤ | الإجمالي |

تطور مجموعة (٢) الأجرور خلال ٣ سنوات فعلية ومشروع ٢٠٢٥/٢٠٢٤ وموازنة ٢٠٢٤/٢٠٢٣

بالمليار جنيه



مجموعة (٣) المصرفيات
للهيئات الاقتصادية على مستوى القطاعات

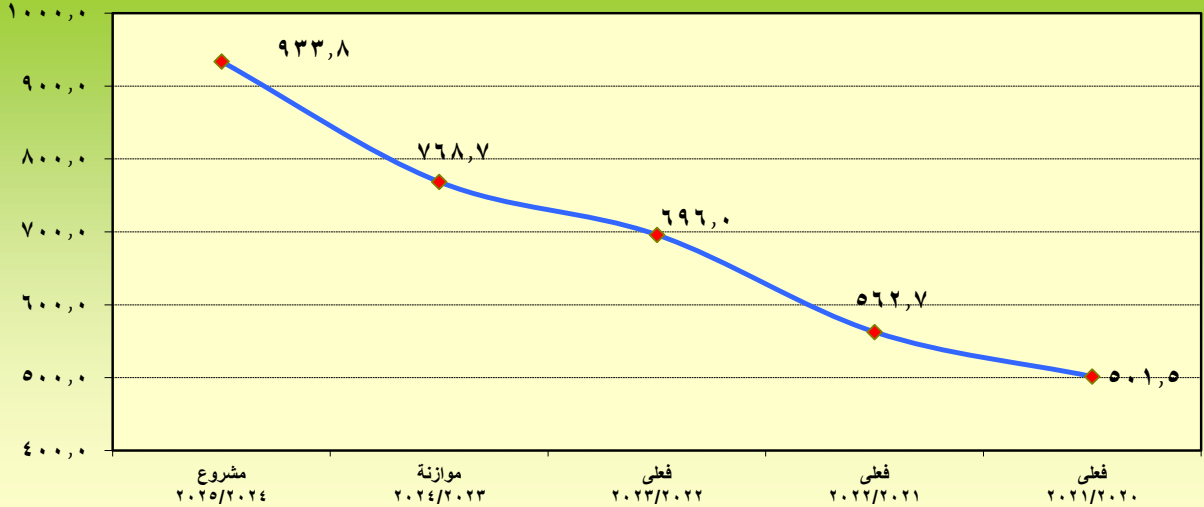
للسنة المالية ٢٠٢٥/٢٠٢٤ و العام المالي ٢٠٢٤/٢٠٢٣ مع ثلاث سنوات فعلية

بالألف جنيه

| متوسط معدلات النمو الفعلية | سنوات فعلية | | | | | معدل النمو | سنوات تقديرية | | القطاعات |
|----------------------------|-------------------|------------------|-------------------|------------------|------------------|------------|---------------------|--------------------|---|
| | معدل النمو ٣/٢ | ٢٠٢١/٢٠٢٠ (٣) | معدل النمو ٢/١ | ٢٠٢٢/٢٠٢١ (٢) | ٢٠٢٣/٢٠٢٢ (١) | | موازنة ٢٠٢٤/٢٠٢٣ | مشروع ٢٠٢٥/٢٠٢٤ | |
| | | | | | | | | | |
| %٦١,٤ | %٨١,٨ | ٤٧٤,٤٣٤ | %٢٠٤,٧ | ٨٦,١٧٩ | ٢٦٢,٥٨٢ | %١٠,٣- | ٨٢٤,٥١٥ | ٧٣٩,٣٦٣ | ١ قطاع الزراعة والرعي |
| %١٠,١ | %١٠,٧ | ١٢٨,٤٩٢,٦٨٢ | %٩,٥ | ١٤٢,٢٣٦,٤٨١ | ١٥٥,٦٩٣,٣٠٢ | %٢٧,٤ | ١٥٠,٦٩١,٩٨٤ | ١٩١,٩٥٥,٥٤٨ | ٢ قطاع الصناعة والبتروك والتعدين |
| %٠,٢- | %٤,٨- | ٢,١٣٠,٤٤٦ | %٤,٤ | ٢,٠٢٨,٠٦١ | ٢,١١٦,٣٣٨ | %٣٣,٥ | ٢,٨٥٢,٠٦٣ | ٣,٨٠٨,٠٧٣ | ٣ قطاع الكهرباء والطاقة |
| %١٥,٢ | %٠,٥- | ٤٥,١٦٣,٢٤٥ | %٣٠,٨ | ٤٤,٩٥٩,١٦٢ | ٥٨,٧٩١,١٢٥ | %٣٠,٤ | ٨٠,٤٣٣,٣٩٤ | ١٠٤,٨٥٤,٧٧٦ | ٤ قطاع النقل والاتصالات والمعلومات |
| %٢٩,٥- | %٧٣,٢- | ٨,٤٣٢,٦٦٠ | %١٤,١ | ٢,٢٦٣,٧٤٠ | ٢,٥٨٢,٦١٦ | %٥,٦ | ٣,٥٥٨,٢٦٧ | ٣,٧٥٦,٨٩٠ | ٥ قطاع التجارة والتمويل |
| %٤١,٤ | %٣٢,٢ | ١,٠٠٤,٨٨٠ | %٥٠,٧ | ١,٣٢٨,٣٨٩ | ٢,٠٠١,٦١٧ | %٢٥٨,٣ | ٢,٠٠٥,٥٢٥ | ٧,١٨٦,٦٤٥ | ٦ قطاع المال والاقتصاد |
| %٥٧,٢ | %١٠,٣ | ٥٠,٣١١,٢٠٦ | %١٠٤,١ | ٥٥,٤٧٢,٦٣٧ | ١١٣,٢١١,١٣٠ | %١,٥- | ١٠٨,٢٦٤,٠٦٢ | ١٠٦,٦٢٩,٩٩٤ | ٧ قطاع الإسكان والتشييد |
| %٤٨,٤ | %٣٦,٩ | ٦,٥٧٧,٦١٢ | %٥٩,٩ | ٩,٠٠٦,٢١٨ | ١٤,٣٩٨,٩٧٠ | %١١٥,٥ | ١٢,٧٧٤,١٦٤ | ٢٧,٥٢٧,٧٧٠ | ٨ قطاع الخدمات الصحية والدينية والقوى العاملة |
| %١٣,٤ | %٢١,٧ | ٧,٢٥٩,٦٠٨ | %٥,١ | ٨,٨٣٦,٩٨٤ | ٩,٢٨٥,٤٨٠ | %٢٤,٩ | ١٠,٨٥٤,٥٣١ | ١٣,٥٥٨,٠٢٢ | ٩ قطاع الثقافة والأعلام والتنمية الادارية |
| %٦,٤- | %١٢,٢- | ٦٠,٨٥١ | %٠,٦- | ٥٣,٤٤٠ | ٥٣,١٤١ | %٦,٦ | ٥٣,٣٦٤ | ٥٦,٨٦٥ | ١٠ قطاع السياحة |
| %٩,٨ | %٧,٦ | ٤٨,٣٣٢ | %١٢,٠ | ٥٢,٠٠١ | ٥٨,٢٦٠ | %٥,٢- | ٨٢,٠٠٠ | ٧٧,٧٠١ | ١١ قطاع الدفاع والأمن والعدالة |
| %١٥,٩ | %١٧,٨ | ٢٥١,٥٢٢,٥٣٥ | %١٣,٩ | ٢٩٦,٣٣٤,٥٠٢ | ٣٣٧,٥٢٨,٩٢٤ | %١٩,٥ | ٣٩٦,٢٦٤,٣٨٦ | ٤٧٣,٦٠٦,٩٣٩ | ١٢ قطاع التأمينات والشؤون الاجتماعية |
| %١٧,٩ | %١٢,٢ | ٥٠١,٤٧٨,٤٩٠ | %٢٣,٧ | ٥٦٢,٦٥٧,٧٩٤ | ٦٩٥,٩٨٣,٤٨٤ | %٢١,٥ | ٧٦٨,٦٥٨,٢٥٥ | ٩٣٣,٧٥٨,٥٨٦ | الإجمالي |

تطور مجموعة (٣) المصرفيات خلال ٣ سنوات فعلية ومشروع ٢٠٢٥/٢٠٢٤ وموازنة ٢٠٢٤/٢٠٢٣

بالمليار جنيه



مجموعة (٤) مشتريات بضائع بغرض البيع
للهيئات الاقتصادية على مستوى القطاعات

للسنة المالية ٢٠٢٥/٢٠٢٤ و العام المالي ٢٠٢٤/٢٠٢٣ مع ثلاث سنوات فعلية

بالآلاف جنيهه

| متوسط معدلات النمو الفعلية | سنوات فعلية | | | | | معدل النمو | سنوات تقديرية | | القطاعات |
|----------------------------|----------------|---------------|----------------|---------------|---------------|------------|---------------|-------------|--|
| | معدل النمو ٣/٢ | ٢٠٢١/٢٠٢٠ (٣) | معدل النمو ٢/١ | ٢٠٢٢/٢٠٢١ (٢) | ٢٠٢٣/٢٠٢٢ (١) | | موازنة | مشروع | |
| | | | | | | | | | |
| %٩٦,٤- | %٩٢,٧- | ٥ | ١٠٠,٠% | ٠ | ٠ | %٥٠,٠- | ١,٠٠٠ | ٥٠٠ | ١ قطاع الزراعة والري |
| %٦٧,١ | %٧٠,١ | ١٩٢,٤٩٢,٦٦٥ | ٦٤,٠% | ٣٢٧,٤٤٨,٤٢٧ | ٥٣٧,٠٣٧,٥٠٦ | %٧,٤ | ٧٧٣,١٢١,٥٧٥ | ٨٣٠,٣٨٥,١٠١ | ٢ قطاع الصناعة والبتروم والتعدين |
| %٦٥,٠ | %٢٧,٥ | ٤٠٠,٤٣٧,٦٧٠ | ١٠٢,٦% | ٥١,٥٦٤,٠٥٧ | ١٠٤,٤٤٥,٢٩٣ | %٩,٣ | ٧٥,٦٩٤,٧٠٢ | ٨٢,٧٦٠,٨٢٥ | ٣ قطاع التجارة والتموين |
| %٠,٠ | %٠,٠ | ٤٠٠,٠٠٠ | ٠,٠% | ٤٠٠,٠٠٠ | ٤٠٠,٠٠٠ | %٥٠,٠ | ٥٠٠,٠٠٠ | ٣,٠٠٠,٠٠٠ | ٤ قطاع الإسكان والتشييد |
| %٢٣,٤ | %٨,٢ | ٢٥٠,٦٤٤,٨٣٠ | ٣٨,٦% | ٢٧,٧٤١,٥٢٣ | ٣٨,٤٥٩,٦٩٤ | %٥٤,١ | ٣٥,٧٠٠,٠٠٠ | ٥٥,٠٠٠,٠٠٠ | ٥ قطاع الخدمات الصحية والدينه والقوى العاملة |
| %١٠٧,٨ | %٦٣,٥- | ٦,٤٤٨ | ٢٧٩,١% | ٢,٣٥١ | ٨,٩١٣ | %٥٠,٠- | ٥٠,٠٠٠ | ٢٥,٠٠٠ | ٦ قطاع الدفاع والأمن والعدالة |
| %٦٢,٢ | %٥٧,٢ | ٢٥٨,٩٨١,٦١٩ | ٦٧,١% | ٤٠٧,١٥٦,٣٥٩ | ٦٨٠,٣٥١,٤٠٦ | %٩,٧ | ٨٨٥,٠٦٧,٢٧٧ | ٩٧١,١٧١,٤٢٦ | الإجمالي |

تطور مج (٤) مشتريات بضائع بغرض البيع خلال ٣ سنوات فعلية ومشروع ٢٠٢٥/٢٠٢٤ وموازنة ٢٠٢٤/٢٠٢٣

بالمليار جنيهه

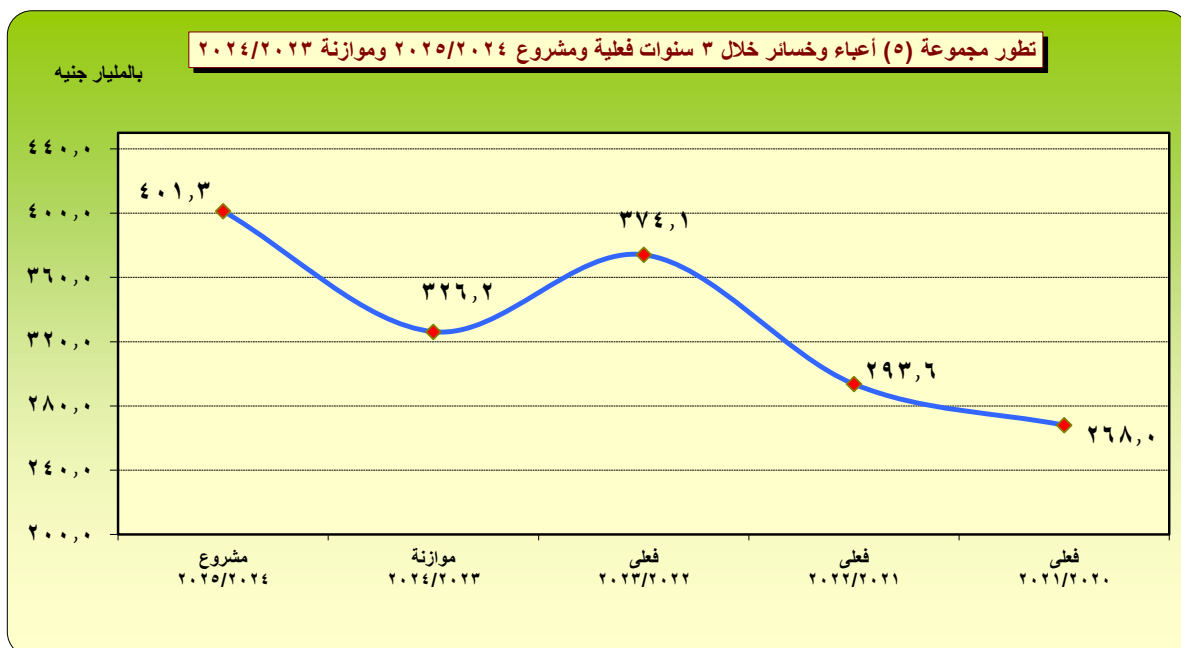


مجموعة (٥) أعباء وخسائر
للهيئات الاقتصادية على مستوى القطاعات

للسنة المالية ٢٠٢٥/٢٠٢٤ و العام المالي ٢٠٢٣/٢٠٢٤ مع ثلاث سنوات فعلية

بالألف جنيه

| متوسط معدلات النمو الفعلية | سنوات فعلية | | | | | معدل النمو | سنوات تقديرية | | القطاعات |
|----------------------------|-------------------|------------------|-------------------|------------------|------------------|------------|---------------|-------------|---|
| | معدل النمو ٣/٢ | ٢٠٢١/٢٠٢٠ (٣) | معدل النمو ٢/١ | ٢٠٢٢/٢٠٢١ (٢) | ٢٠٢٣/٢٠٢٢ (١) | | موازنة | مشروع | |
| | | | | | | | | | |
| %٣٢٨,٣ | %٧٨,٢- | ١٦٣,٣٥٠ | ٧٣٤,٧% | ٣٥,٦٤٦ | ٢٩٧,٥٥٧ | %٦٠,٧ | ٧٤,٥١٠ | ٥٢٣,٦٠٠ | ١ قطاع الزراعة والري |
| %٣,٦ | %١٦,٥ | ٦٦,١٤٩,٧٠٤ | ٩,٢% | ٧٧,٠٣٣,٧٦٠ | ٦٩,٩٤٢,٧٠٠ | %٣٢,٨ | ٦٩,٦٥٤,٣٣٦ | ٩٢,٤٧٣,٧٧٠ | ٢ قطاع الصناعة والبتروك والتعدين |
| %٦٥,٢ | %١٧٠,٢ | ٦٨,٩٦٨ | ٣٩,٨% | ١٨٦,٣٤٨ | ١١٢,١٦٩ | %١٢٨,٥ | ١٠٦,٢٠٢ | ٢٤٢,٦٨٨ | ٣ قطاع الكهرباء والطاقة |
| %٩٢,٩ | %٤٠,٦ | ٦٥,٥٩٥,٢٤٣ | ١٤٥,١% | ٥٠,٠٦٣,٧٢٤ | ١٢٢,٧٢٧,٦٦٨ | %٤٨,٣ | ١١٥,٧٣٠,٢٤٢ | ١٧١,٦٤٤,٠٦٤ | ٤ قطاع النقل والاتصالات والمعلومات |
| %٧,٥ | %٠,٠ | ٥٣,٥٥١,٥٨٢ | ١٥,١% | ٥٣,٥٥٠,٦٢٠ | ٦١,٦٣١,٩٨٦ | %٢,٦ | ٥٥,٤٨٣,١٦١ | ٥٦,٨٩٨,٦٨٦ | ٥ قطاع التجارة والتموين |
| %٤٥,٤ | %١٠,٠- | ٦٣٤,٦٥٧ | ١٠٠,٧% | ٥٧١,٢٧٣ | ١,١٤٦,٦٢٨ | %٤٦,٤ | ١,٦٧٢,٤٧٥ | ٢,٤٤٨,٣٠٠ | ٦ قطاع المال والاقتصاد |
| %٢٤,٧ | %١٠,٢ | ٢,٩٨٦,٣٤٧ | ٣٩,٢% | ٣,٢٩٠,٣٤٦ | ٤,٥٧٨,٥٥٧ | %٢١,٩ | ٦,٦١٠,٣٩٣ | ٨,٠٦٠,٨٤٥ | ٧ قطاع الإسكان والتشييد |
| %١٦٢,٨ | %١١,٣ | ٢,٢٦٤,٢٩٧ | ٣١٤,٤% | ٢,٥٢٠,٣٠٠ | ١٠,٤٤٣,٧٩٩ | %٨١,٨ | ٤,٧٨٠,٢٨٣ | ٨,٦٩٢,٧٦٦ | ٨ قطاع الخدمات الصحية والدينية والقوى العاملة |
| %١٢٢,٩ | %١٠,٤,٢ | ٦٢,٦١٠ | ١٤١,٥% | ١٢٧,٨٧٥ | ٣٠٨,٨٧١ | %١٦,١ | ٩٢,٧٧٨ | ١٠٧,٧٢٧ | ٩ قطاع الثقافة والأعلام والتنمية الادارية |
| %٧١٣,٦ | %٢٩,٦- | ٢٥,٩٨٧ | ١٤٥٦,٨% | ١٨,٢٨٧ | ٢٨٤,٧٠٤ | %٧٧,٤ | ٣٧٢,٣١١ | ٦٦٠,٣٣٥ | ١٠ قطاع السياحة |
| %١٤٥,١ | %٨٣٥٦,٢ | ١٢٥ | ٦٦,١% | ١٠,٥٤٦ | ٣,٥٧٧ | %١٨,٨ | ١,١٢٠ | ١,٣٣٠ | ١١ قطاع الدفاع والأمن والعدالة |
| %١,٨- | %٠,٣- | ١٠٦,٤٨٥,٠٥٤ | ٣,٤% | ١٠٦,٢٠٨,١٥١ | ١٠٢,٦٠٥,٨٣٣ | %١٦,٩- | ٧١,٦٢٣,٤١٨ | ٥٩,٥٢٥,٤٠٦ | ١٢ قطاع التأمينات والشؤون الاجتماعية |
| %١٨,٥ | %٩,٦ | ٢٦٧,٩٨٧,٩٢٤ | ٢٧,٤% | ٢٩٣,٦١٦,٨٧٧ | ٣٧٤,٠٨٤,٠٤٩ | %٢٣,٠ | ٣٢٦,٢٠١,٢٢٩ | ٤٠١,٢٧٩,٥١٧ | الإجمالي |



ربح العام
للهيئات الاقتصادية على مستوى القطاعات

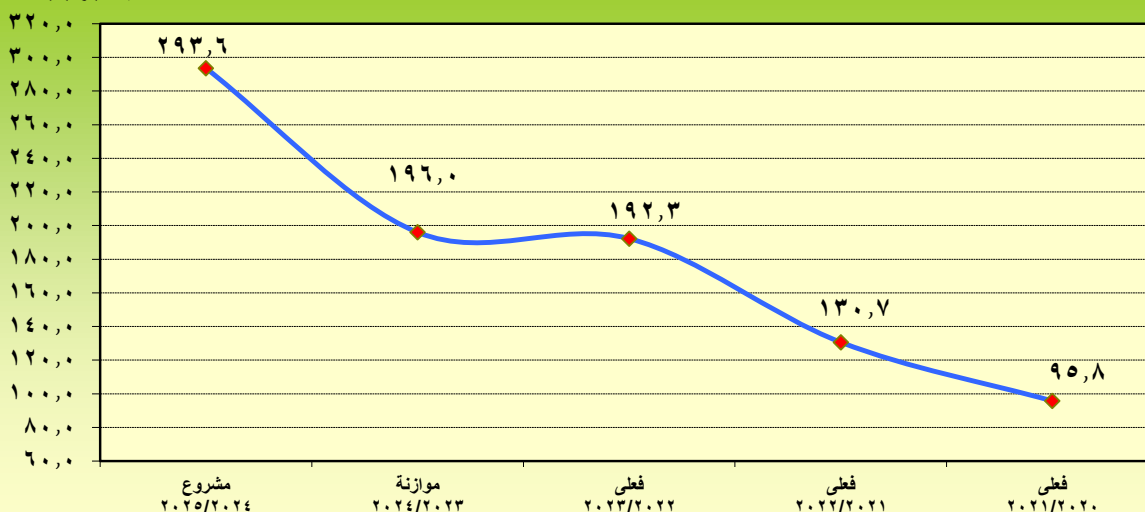
للسنة المالية ٢٠٢٥/٢٠٢٤ و العام المالي ٢٠٢٤/٢٠٢٣ مع ثلاث سنوات فعلية

بالآلف جنيه

| متوسط معدلات النمو الفعلية | سنوات فعلية | | | | | معدل النمو | سنوات تقديرية | | القطاعات |
|----------------------------|----------------|---------------|----------------|---------------|---------------|------------|---------------|-------------|---|
| | معدل النمو ٣/٢ | ٢٠٢١/٢٠٢٠ (٣) | معدل النمو ٢/١ | ٢٠٢٢/٢٠٢١ (٢) | ٢٠٢٣/٢٠٢٢ (١) | | موازنة | مشروع | |
| | | | | | | | | | |
| %٣٧,٩ | %٧٤٢٩,٨ | ٩,٠٧٠ | ١٠,٠% | ٦٨٢,٩٥٣ | ٦١٤,٤٤٦ | %٣٧,٣- | ٣٠,٠٠٠ | ١٨,٨٢٥ | ١ قطاع الزراعة والري |
| %٦٧,٠ | %١٨٨,٩ | ٤,٤٤٦,٦٠٤ | ٥٤,٩% | ١٢,٨٤٤,٠٤٧ | ٥,٧٨٩,٨٦١ | %١٥,٣ | ١,٥٧٩,٦٧٧ | ١,٨٢١,٦٧٥ | ٢ قطاع الصناعة والبتروك والتعدين |
| %١٨,٧ | %٣٠,٤- | ٣١٢,٧٥٨ | ٦٧,٧% | ٢١٧,٧٣٤ | ٣٦٥,١٥٢ | %٢٦,٢- | ٣٢٨,٨٤٨ | ٢٤٢,٧٣٦ | ٣ قطاع الكهرباء والطاقة |
| %٥١,٧ | %٣٠,٣ | ٥٨,٧٦٨,٧٨٠ | ٧٣,٢% | ٧٦,٥٥٣,٣٤٨ | ١٣٢,٦١٤,٢٩٠ | %٤٧,٩ | ١٥٤,٦٩٦,١٩٣ | ٢٢٨,٨٦٧,٤٦٧ | ٤ قطاع النقل والاتصالات والمعلومات |
| %٠,٠ | %٧٨,٤ | ١٦٩,٤٧٠ | ٥٢,٠% | ٣٠٢,٣٣١ | ٤٥٩,٥٨٧ | %٦١,١ | ١٧٦,٠٠٠ | ٢٨٣,٥٠٠ | ٥ قطاع التجارة والتموين |
| %٥٠,٧ | %١٣,١ | ٢,٥٧٦,٧٩٨ | ٨٨,٤% | ٢,٩١٣,٥١٨ | ٥,٤٨٨,٩٧١ | %٣٦,٨ | ٤,٤٣٢,٠٠٠ | ٦,٠٦٣,٠٠٠ | ٦ قطاع المال والاقتصاد |
| %٦,٥ | %٣,٠- | ٥,٤٤٥,٠٩٠ | ١٦,١% | ٥,٢٧٩,٥٣٧ | ٦,١٢٩,٠٨٩ | %١٧,١ | ٦,٠٨٦,٣٧٨ | ٧,١٢٥,١٣٨ | ٧ قطاع الإسكان والتشييد |
| %٣٠,١ | %٣٤,٨ | ٢١,٦١٥,٦٩١ | ٢٥,٣% | ٢٩,١٤٨,٧١٣ | ٣٦,٥٣٤,٩٩٩ | %٧٤,٣ | ٢٥,٦١٦,٢٩٨ | ٤٤,٦٦٠,٧٤٨ | ٨ قطاع الخدمات الصحية والدينية والقوى العاملة |
| %١١٣,١ | %٩١,٧ | ١١,٩٧٩ | ١٣٤,٦% | ٢٢,٩٦٦ | ٥٣,٨٧٣ | %٩٢,٧ | ٣٦,٠٧١ | ٦٩,٤٩٨ | ٩ قطاع الثقافة والأعلام والتنمية الادارية |
| %١٠,٢ | %٣,٦ | ٧٢٣,٨١٥ | ١٦,٩% | ٧٤٩,٨٢٦ | ٨٧٦,٢٨١ | %٣٧,٩ | ٩٦٠,٠٠٠ | ١,٣٢٣,٥٠٠ | ١٠ قطاع السياحة |
| %٢٢,٧ | %٢٣,١ | ٨٢,٧١٧ | ٢٢,٣% | ١٠١,٨٠٠ | ١٢٤,٤٩٢ | %٢٠,٦ | ١٣٧,٢١٠ | ١٦٥,٥١٦ | ١١ قطاع الدفاع والأمن والعدالة |
| %٤٥,٣ | %١٥,٤ | ١,٥٨٨,٧٠٠ | ٧٥,٢% | ١,٨٣٣,٩٥٢ | ٣,٢١٢,٥٨٣ | %٥١,٧ | ١,٩١٨,٦٠٠ | ٢,٩١٠,٥٦٩ | ١٢ قطاع التأمينات والشؤون الاجتماعية |
| %٤١,٨ | %٣٦,٤ | ٩٥,٧٥١,٤٧٢ | ٤٧,٢% | ١٣٠,٦٥٠,٧٢٥ | ١٩٢,٢٦٣,٦٢٣ | %٤٩,٨ | ١٩٥,٩٩٧,٢٧٥ | ٢٩٣,٥٥٢,١٧٢ | الإجمالي |

تطور ربح العام خلال ٣ سنوات فعلية ومشروع ٢٠٢٥/٢٠٢٤ وموازنة ٢٠٢٤/٢٠٢٣

بالمليار جنيه



أرباح العام على مستوى الهيئات الاقتصادية
للسنة المالية ٢٠٢٤/٢٠٢٥

بالآلاف جنيه

| موازنة ٢٠٢٣/٢٠٢٤ | | | | مشروع ٢٠٢٤/٢٠٢٥ | | | | اسم الهيئة | م |
|------------------|--------------------|-------------|-------------|-----------------|--------------------|-----------|-------------|--|----|
| جملة | احتياطيات وأخرى | مفاضل مرحل | فائض حكومة | جملة | احتياطيات وأخرى | فائض مرحل | فائض حكومة | | |
| ٣٠,٠٠٠,٠٠٠ | ٠ | ٠ | ٣٠,٠٠٠,٠٠٠ | ١٨,٨٢٥ | ٠ | ٠ | ١٨,٨٢٥ | الهيئة المصرية العامة للمساحة | ١ |
| ٥٠,٣٠,٠٢٥ | ٠ | ٥٠,٣٠,٠٢٥ | ٠ | ٦٢٨,٦٢٥ | ٠ | ٦٢٨,٦٢٥ | ٠ | الهيئة العامة للتنمية الصناعية | ٢ |
| ١,٠٠١,٣٠,٠٠٠ | ١,٠١,٣٠,٠٠ | ٠ | ٩١١,٧٠,٠٠ | ١,١١٩,١٢٠ | ١١٢,١٢٠ | ٠ | ١,٠٠٧,٠٠,٠٠ | الهيئة المصرية العامة للبتترول | ٣ |
| ٥٠,٤٠٠,٠٠٠ | ٠ | ٠ | ٥٠,٤٠٠,٠٠٠ | ٦,٠٠,٠٠,٠٠ | ٠ | ٠ | ٦,٠٠,٠٠,٠٠ | الهيئة العامة لشئون المطابع الاميرية | ٤ |
| ١,٣,٦,٥٢ | ٠ | ٣,٤١٣ | ١,٠,٢٣٩ | ١,٣,٩٣٠ | ٠ | ٣,٤٨٠ | ١,٠,٤٥٠ | جهاز تنظيم أنشطة سوق الغاز | ٥ |
| ٧٧,٤٠,٠٠٠ | ٠ | ١٩,٢٥٠ | ٥٧,٤٧٥ | ٧٧,٥٦٥ | ٠ | ١٩,٤٠٠ | ٥٨,١٦٥ | جهاز تنظيم مرفق الكهرباء وحماية المستهلك | ٦ |
| ٢٥١,٨٤٨ | ٢٥,١٨٥ | ٠ | ٢٢٦,٦٦٣ | ١٦٥,١٧١ | ١٦,٥١٧ | ٠ | ١٤٨,٦٥٤ | هيئة تنمية واستخدام الطاقة الجديدة والمتجددة | ٧ |
| ٠ | ٠ | ٠ | ٠ | ٠ | ٠ | ٠ | ٠ | الهيئة القومية لسكك حديد مصر | ٨ |
| ١٤,٠٩٣١,١٥ | ٩,٠١٣٨,٦٢٤ | ٠ | ٥,٠٧٩٤,٥٧١ | ٢١٤,٥٣١,٠٦٦ | ١٤,٠٣٢٧٨,٦٨ | ٠ | ٧٤,٢,٣,١٩٨ | هيئة قناة السويس | ٩ |
| ٨٥,٢٥٠ | ٠ | ٦٨,٢٠٠ | ١٧,٤٥٠ | ٢١٦,٤٠٠ | ٠ | ١٧٢,٨٠٠ | ٤٣,٢٠٠ | جهاز تنظيم النقل البري الداخلي والدولي | ١٠ |
| ١,٧٢٣,١٠٣ | ٠ | ٠ | ١,٧٢٣,١٠٣ | ١,٧٢٣,١٠٣ | ٠ | ٠ | ١,٧٢٣,١٠٣ | الهيئة العامة لميناء الاسكندرية | ١١ |
| ٩٥٢,٢٨٦ | ٠ | ٠ | ٩٥٢,٢٨٦ | ٥٠,٥,٣٢١ | ٠ | ٠ | ٥٠,٥,٣٢١ | هيئة ميناء دمياط | ١٢ |
| ١,٤٥٤,٠٢٩ | ٠ | ٠ | ١,٤٥٤,٠٢٩ | ١,٩٩٩,٦٧٧ | ٠ | ٠ | ١,٩٩٩,٦٧٧ | الهيئة العامة لموانئ البحر الأحمر | ١٣ |
| ٣٩٠,٩٨٠ | ٠ | ٠ | ٣٩٠,٩٨٠ | ٥١٨,٣٦٩ | ٠ | ٠ | ٥١٨,٣٦٩ | الهيئة العامة للمواني البريه والجافة | ١٤ |
| ٣,٠٠,٠٠,٠٠٠ | ٠ | ٣,٠٠,٠٠,٠٠٠ | ٠ | ١,٦٥٣,٦٨٠ | ٠ | ٠ | ٠ | الهيئة القومية للبريد | ١٥ |
| ٦,٠٠,٠٠,٠٠٠ | ٠ | ٢,٤٠,٠٠,٠٠٠ | ٣,٦٠,٠٠,٠٠٠ | ٧,٥١٣,٦٢٥ | ٠ | ٣,٠,٥,٤٥٠ | ٤,٥٠,٨,١٧٥ | الجهاز القومي لتنظيم الاتصالات | ١٦ |
| ١٥٧,٣٥٠ | ٠ | ١٤٢,٣٥٠ | ١٥,٤٠,٠٠ | ٢,٠٦,٦٢٦ | ٠ | ١٩١,٦٢٦ | ١٥,٤٠,٠٠ | هيئة تنمية صناعة تكنولوجيا المعلومات | ١٧ |
| ٧,٤٠,٠٠ | ٠ | ٠ | ٧,٤٠,٠٠ | ٧,٤٠,٠٠ | ٠ | ٠ | ٧,٤٠,٠٠ | الهيئة العامة للتحكيم واختبارات القطن | ١٨ |

أرباح العام على مستوى الهيئات الاقتصادية
للسنة المالية ٢٠٢٤/٢٠٢٥

بالآلاف جنيه

| موازنة ٢٠٢٣/٢٠٢٤ | | | | مشروع ٢٠٢٤/٢٠٢٥ | | | | اسم الهيئة | م |
|------------------|--------------------|------------|------------|-----------------|--------------------|------------|------------|---|----|
| جملة | احتياطيات وأخرى | مفاضل مرحل | فائض حكومة | جملة | احتياطيات وأخرى | فائض مرحل | فائض حكومة | | |
| ١٦٩,٤٠٠ | * | ١٦٩,٤٠٠ | * | ٢٧٦,٤٠٠ | * | ٢٧٦,٤٠٠ | * | جهاز تنمية التجارة الداخلية | ١٩ |
| ١,٩٦٦,٠٠٠ | * | ١,٩٦٦,٠٠٠ | * | ٣,١٠٣,٠٠٠ | * | ٣,١٠٣,٠٠٠ | * | الهيئة العامة للاستثمار والمناطق الحرة | ٢٠ |
| ٢,٤٦٦,٠٠٠ | * | ١,٢٣٣,٠٠٠ | ١,٢٣٣,٠٠٠ | ٢,٩٦٠,٠٠٠ | * | ١,٤٤٨,٠٠٠ | ١,٤٤٨,٠٠٠ | هـ . ح للمطقة الاقتصادية لقناة السويس | ٢١ |
| ٣,٠٤٠,١٦٣ | * | * | ٣,٠٤٠,١٦٣ | ٣,٣٥٠,٠٠٠ | * | * | ٣,٣٥٠,٠٠٠ | هيئة المجتمعات العمرانية الجديدة | ٢٢ |
| ٨٤٦,٤٧ | * | * | ٨٤٦,٤٧ | ٨٦,٢٠٠ | * | * | ٨٦,٢٠٠ | الهيئة العامة لتعاونيات البناء والإسكان | ٢٣ |
| ٧٨,٥٦٨ | * | ٧٨,٥٦٨ | * | ٧٨,٥٦٨ | * | ٧٨,٥٦٨ | * | صندوق تمويل المسائل التي تقيها وزارة التعمير والمجتمعات الجدي | ٢٤ |
| ٣٧٥,٠٠٠ | * | ٣٧٥,٠٠٠ | * | ٤٤١,١٥٨ | * | ٤٤١,١٥٨ | * | صندوق مشروعات أراضي وزارة الداخلية | ٢٥ |
| ٢,٥٠٨,٠٠٠ | * | ٢,٥٠٨,٠٠٠ | * | ٣,١٦٩,٢١٢ | * | ٣,١٦٩,٢١٢ | * | صندوق التنمية الحضرية | ٢٦ |
| ١,٥٣٩,٦٠٠ | * | ١,٥٣٩,٦٠٠ | * | ١,٥٥٩,٤٣٠ | * | ١,٥٥٩,٤٣٠ | * | الهيئة العامة للتأمين الصحي | ٢٧ |
| ٢٢,٩٧٦,٦٩٨ | * | ٢٢,٩٧٦,٦٩٨ | * | ٤١,٣٣١,٣١٨ | * | ٤١,٣٣١,٣١٨ | * | الهيئة العامة للتأمين الصحي الشامل | ٢٨ |
| ١,١٠٠,٠٠٠ | * | ٥٥٠,٠٠٠ | ٥٥٠,٠٠٠ | ١,٧٧٠,٠٠٠ | * | ٨٨٥,٠٠٠ | ٨٨٥,٠٠٠ | الهيئة المصرية للشراء والإمداد والتأمين الطبي ووزارة التكنولوجيا الطبية | ٢٩ |
| ٢٨,٩٧٧ | * | ٢٨,٩٧٧ | * | ٥٤,٥٣٥ | * | ٥٤,٥٣٥ | * | المعهد القومي للحكومة والتنمية المستدامة | ٣٠ |
| ٧,٤٠٩٤ | * | ٧,٤٠٩٤ | * | ١٤,٩٦٣ | * | ١٤,٩٦٣ | * | الهيئة القومية لضمان جودة التعليم و الاعتماد | ٣١ |
| ٩٦,٠٤٠ | * | * | ٩٦,٠٤٠ | ١,٣٢٣,٥٠٠ | * | * | ١,٣٢٣,٥٠٠ | الهيئة العامة للتنمية السياحية | ٣٢ |
| ١٣٤,٠٠٠ | * | ١٣٤,٠٠٠ | * | ١,٥٥٠,٠٠٠ | * | ١,٥٥٠,٠٠٠ | * | صندوق التصنيع والإنتاج للسجون | ٣٣ |
| ٣,٢١٠ | * | ٣,٢١٠ | * | ١٠,٥١٦ | * | ١٠,٥١٦ | * | الجهاز الوطني لتنمية شبه جزيرة سيناء | ٣٤ |
| ١,٨٥٠,٠٠٠ | ١,٨٥٠,٠٠٠ | * | * | ٢,٥٥١,٠٠٠ | ٢,٥٥١,٠٠٠ | * | * | الهيئة العامة لبنك ناصر الاجتماعي | ٣٥ |
| ٦٨,٦٠٠ | ٧,٤٠٠ | * | ٦١,٢٠٠ | ٨٥,٢٠٠ | ١٠,٤٠٠ | * | ٧٥,٢٠٠ | صندوق التأمين الحكومي لضمات أرباب العهد | ٣٦ |
| * | * | * | * | ٢٧٤,٣٦٩ | * | ٢٧٤,٣٦٩ | * | صندوق قادرون باختلاف | ٣٧ |
| ١,٥٩٩٧٢٧٥ | ٩٢١٢٢١٠٩ | ٣٧٧٠٥٣٨٥ | ٦٦١٦٩٧٨١ | ٢٩٣٥٥٢١٧٢ | ١٤٣٠١٧٥٥ | ٥٨٥٠٨١٣٠ | ٩٢٠٢٦٥٣٧ | جملة أرباح الهيئات الاقتصادية | |

الإبير ادات

الإيرادات
للهيئات الاقتصادية على مستوى القطاعات

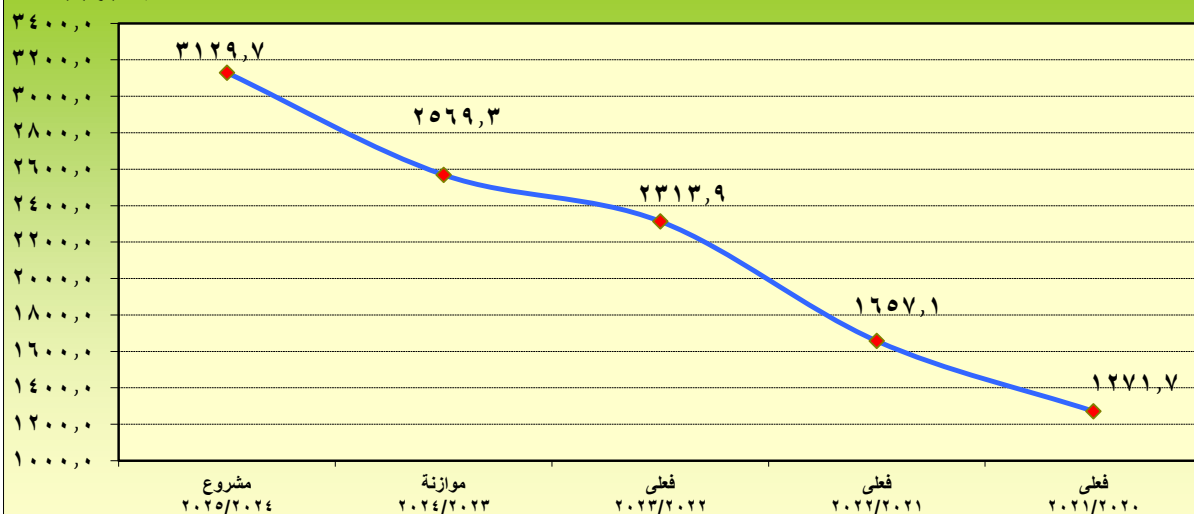
للسنة المالية ٢٠٢٥/٢٠٢٤ و العام المالي ٢٠٢٤/٢٠٢٣ مع ثلاث سنوات فعلية

بالآلاف جنيه

| متوسط معدلات النمو الفعلية | سنوات فعلية | | | | | معدل النمو | سنوات تقديرية | | القطاعات |
|----------------------------|-------------|---------------|------------|---------------|---------------|------------|---------------|---------------|---|
| | معدل النمو | ٢٠٢١/٢٠٢٠ (٣) | معدل النمو | ٢٠٢٢/٢٠٢١ (٢) | ٢٠٢٣/٢٠٢٢ (١) | | موازنة | مشروع | |
| | | | | | | | | | |
| %٣٨,١ | %١٨,٥ | ١,١٢٠,٣٢٢ | %٥٧,٧ | ١,٣٢٧,٦٧٤ | ٢,٠٩٣,١٤٩ | %٢٧,٣ | ١,٩٣٣,٦٦٦ | ٢,٤٦٢,٣٥٣ | ١ قطاع الزراعة والري |
| %٤٦,٣ | %٥٢,١ | ٥٠٩,٢٣٤,٨٧٥ | %٤٠,٥ | ٧٧٤,٣٥٨,٠١١ | ١,٠٨٨,٢٢١,٠٩٥ | %٢٠,٤ | ١,٣٣٠,١٦٦,٣٠٠ | ١,٦٠١,١٨٤,٥٣٥ | ٢ قطاع الصناعة والبتروول والتعدين |
| %١,٢- | %٨,٢- | ٣,٠٢٧,٦١١ | %٥,٧ | ٢,٧٨٠,٢٠٧ | ٢,٩٣٩,٨٤٧ | %٢٨,٢ | ٣,٢٥٦,٦٦٣ | ٤,١٧٤,٠٠٠ | ٣ قطاع الكهرباء والطاقة |
| %٥٢,٣ | %٣٠,٩ | ١٤٩,٥٩٥,٠١٧ | %٧٣,٨ | ١٩٥,٧٧٩,٢٥٥ | ٣٤٠,٢٤٥,٤١٧ | %٤٠,٩ | ٣٦٩,٦٩٣,٩٧٠ | ٥٢٠,٨٥٧,١٠٠ | ٤ قطاع النقل والاتصالات والمعلومات |
| %٣١,٠ | %٥,٠ | ١٠٢,٨٥٢,٦١٦ | %٥٦,٩ | ١٠٧,٩٧٦,٧٤٣ | ١٦٩,٤٥٨,٧٧٦ | %٦,٥ | ١٣٥,٢٩٦,٩٣٠ | ١٤٤,١٤١,٧٠١ | ٥ قطاع التجارة والتموين |
| %٣٤,٧ | %١١,٨ | ٦,٢٠٧,٣٠٤ | %٥٧,٦ | ٦,٩٣٩,٢١٢ | ١٠,٩٣٦,٣٢١ | %٧٥,١ | ١٠,٧٩٢,٠٠٠ | ١٨,٨٩٦,٦٠٠ | ٦ قطاع المال والاقتصاد |
| %٤٨,١ | %٨,٩ | ٦٣,٥٦٨,٢٠٤ | %٨٧,٣ | ٦٩,٢٤٢,٦٣٥ | ١٢٩,٧١٣,٣٩٧ | %٢,٩ | ١٢٧,٢٣٣,١٥٦ | ١٣٠,٩٣٥,٧٢٩ | ٧ قطاع الإسكان والتشييد |
| %٣٠,٠ | %٢٣,٤ | ٧٠٠,٦٨,٤٥٨ | %٣٦,٧ | ٨٦,٤٣٠,٥٠٧ | ١١٨,١١٤,٨٧٧ | %٤٣,٣ | ١١١,٥٤٩,٩٨٠ | ١٥٩,٨٥٤,٩٥٨ | ٨ قطاع الخدمات الصحية والدينية والقوى العاملة |
| %١٩,٨ | %٤٦,٥ | ١,٧٣٦,٤٨٩ | %٦,٩- | ٢,٥٤٣,٩٠٢ | ٢,٣٦٩,١٢٤ | %٩,٥ | ٢,٤٨٠,٨٠٠ | ٢,٧١٧,٠٠٠ | ٩ قطاع الثقافة والأعلام والتنمية الادارية |
| %٢٣,١ | %١,٣ | ٨٧٨,٦٤٣ | %٤٤,٨ | ٨٩٠,٢١٦ | ١,٢٨٩,٠١٩ | %٤٥,٢ | ١,٤٦٧,٠٣٩ | ٢,١٢٩,٥٠٠ | ١٠ قطاع السياحة |
| %١٤,٣ | %٩,٠ | ٢٧٦,١٨٩ | %١٩,٦ | ٣٠٠,٩٣٧ | ٣٦٠,٠١٢ | %١٣,٨ | ٤٤٨,٠٠٠ | ٥١٠,٠٠٠ | ١١ قطاع الدفاع والأمن والعدالة |
| %١١,١ | %١٢,٥ | ٣٦٣,١٥٨,٦٨١ | %٩,٧ | ٤٠٨,٤٩١,٨٣٨ | ٤٤٨,١٧١,٩٠٧ | %١٤,١ | ٤٧٥,٠٣١,٤٥٦ | ٥٤١,٨٥١,١٨٨ | ١٢ قطاع التأمينات والشئون الاجتماعية |
| %٣٥,٠ | %٣٠,٣ | ١,٢٧١,٧٢٤,٤٠٨ | %٣٩,٦ | ١,٦٥٧,٠٦١,١٦٦ | ٢,٣١٣,٩١٢,٤٤٢ | %٢١,٨ | ٢,٥٦٩,٣٤٩,٩٦٠ | ٣,١٢٩,٧١٤,٦٦٤ | الإجمالي |

تطور جملة الإيرادات خلال ٣ سنوات فعلية ومشروع ٢٠٢٥/٢٠٢٤ وموازنة ٢٠٢٤/٢٠٢٣

بالمليار جنيه



مجموعة (١) إيرادات النشاط
للهيئات الاقتصادية على مستوى القطاعات

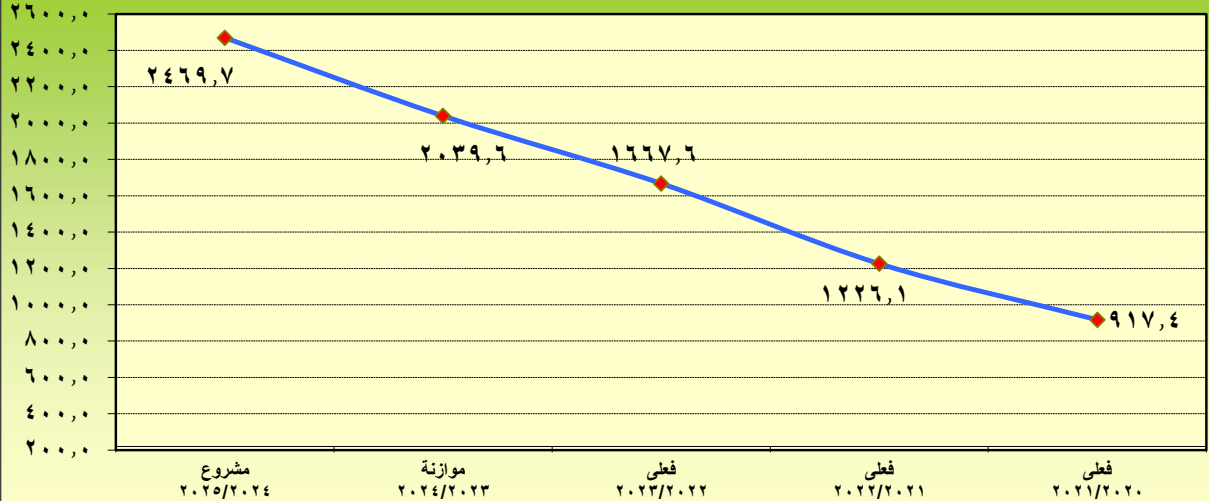
للسنة المالية ٢٠٢٥/٢٠٢٤ و العام المالي ٢٠٢٣/٢٠٢٤ مع ثلاث سنوات فعلية

بالآلاف جنيه

| متوسط معدلات النمو الفعلية | سنوات فعلية | | | | | معدل النمو | سنوات تقديرية | | القطاعات |
|----------------------------|-------------|---------------|------------|---------------|---------------|------------|---------------|---------------|---|
| | معدل النمو | ٢٠٢١/٢٠٢٠ (٣) | معدل النمو | ٢٠٢٢/٢٠٢١ (٢) | ٢٠٢٣/٢٠٢٢ (١) | | موازنة | مشروع | |
| | | | | | | | | | |
| %١٣,٢ | %٥,٧ | ١,٠٦٨,٦٠٧ | ٢٠,٦% | ١,١٣٠,٠٤٣ | ١,٣٦٣,٠٧٦ | %٣٣,٥ | ١,٥٠٣,٤١٠ | ٢,٠٠٦,٦١٤ | ١ قطاع الزراعة والري |
| %٣٧,٠ | %٤٦,٧ | ٤٥٥,٤٥٧,٧٣٩ | ٢٧,٢% | ٦٦٨,٢٤٣,٥٥٢ | ٨٤٩,٩٧٣,٣٧٢ | %١٦,١ | ١,١٨٥,٩١٩,٤٢٦ | ١,٣٧٦,٩٠٥,٩٣١ | ٢ قطاع الصناعة والبتروك والتعدين |
| %٢,٨- | %٩,٢- | ٢,٩٧١,٨٢١ | ٣,٦% | ٢,٦٩٧,٩٥٢ | ٢,٧٩٥,١٧٤ | %٢٧,٠ | ٣,١٣٧,٦٦٣ | ٣,٩٨٥,٤٣٠ | ٣ قطاع الكهرباء والطاقة |
| %٥١,٨ | %٢٧,٤ | ١٤٢,٩١٤,٦٨٦ | ٧٦,٢% | ١٨٢,٠٩٣,٩٧٩ | ٣٢٠,٩٢٣,٤٣٩ | %٣٧,٧ | ٣٦١,٦٥٣,١٦٩ | ٤٩٧,٨٨٢,٧٠٠ | ٤ قطاع النقل والاتصالات والمعلومات |
| %١٣٨,٨ | %٨,٩ | ٨,٠٣٥,٧٥١ | ٢٦٨,٦% | ٨,٧٥٣,٣٠٦ | ٣٢,٢٦٢,٢٨٨ | %٤٠,١ | ٦,٣٢٠,٠٢٣ | ٨,٨٥٤,٨٤٥ | ٥ قطاع التجارة والتموين |
| %٣٨,٧ | %١١,٣ | ٥,٦٧٨,٧٣٦ | ٦٦,١% | ٦,٣٢١,٤٦٩ | ٩,٦٩٧,٥٦٤ | %٥,١- | ٩,٨٦٢,٠٠٠ | ١٧,٢٦٦,٦٠٠ | ٦ قطاع المال والاقتصاد |
| %٤١,٠ | %١٥,٩ | ٥٨,٥٤١,٥٥٨ | ٦٦,١% | ٦٧,٨٧٤,٥٧١ | ١١٢,٧٣٠,٣٠٤ | %٥,١- | ١١٧,٩٤٦,٤١٨ | ١١٧,٧٧٥,٩٧٠ | ٧ قطاع الإسكان والتشييد |
| %٢٢,٩ | %٢٠,٣ | ٦٢,٦٤٨,٨٨٢ | ٢٥,٥% | ٧٥,٣٧٨,٥٨١ | ٩٤,٦٢٨,٠٤٧ | %٣٦,٨ | ٩٤,٤١٥,٦٠٦ | ١٢٩,١٣٢,٣٦٣ | ٨ قطاع الخدمات الصحية والدينية والقوى العاملة |
| %٤,٢ | %٧,٤ | ١,٤٧٢,٦١٣ | ١,١% | ١,٥٨١,٣٣٣ | ١,٥٩٨,٩٧٨ | %٤,٩ | ٢,٠٠٢,٤٥٠ | ٢,١٠٠,٠٠٠ | ٩ قطاع الثقافة والأعلام والتنمية الادارية |
| %٣٢,١ | %١٧,٠ | ٦١٨,١٠٨ | ٤٧,١% | ٧٢٣,٤٢٠ | ١,٠٦٤,٠٥٥ | %٥٦,٨ | ١,١٩٥,٠٠٠ | ١,٨٧٤,٠٠٠ | ١٠ قطاع السياحة |
| %١٤,٤ | %٦,٢ | ٢٦٤,١١٣ | ٢٢,٧% | ٢٨٠,٤٤٠ | ٣٤٣,٩٩٢ | %١٤,٦ | ٤٣١,٨١٨ | ٤٩٤,٨١٨ | ١١ قطاع الدفاع والأمن والعدالة |
| %١٦,٣ | %١٨,٧ | ١٧٧,٧٧٤,٩٤٥ | ١٣,٩% | ٢١١,٠٢٤,١٨٧ | ٢٤٠,٢٥٢,٨٨٠ | %٢٢,٠ | ٢٥٥,٢٣١,٠٣٨ | ٣١١,٤٠٧,٦١٤ | ١٢ قطاع التأمينات والشئون الاجتماعية |
| %٣٤,٨ | %٣٣,٦ | ٩١٧,٤٤٧,٥٥٧ | ٣٦,٠% | ١,٢٢٦,١٠٢,٨٢٢ | ١,٦٦٧,٦٣٣,١٧١ | %٢١,١ | ٢,٠٣٩,٦١٨,٠٢١ | ٢,٤٦٩,٦٨٦,٨٨٥ | الإجمالي |

تطور مجموعة (١) إيرادات النشاط خلال ٣ سنوات فعلية ومشروع ٢٠٢٥/٢٠٢٤ وموازنة ٢٠٢٤/٢٠٢٣

بالمليار جنيه



مجموعة (٢) منح وإعانات
للهيئات الاقتصادية على مستوى القطاعات

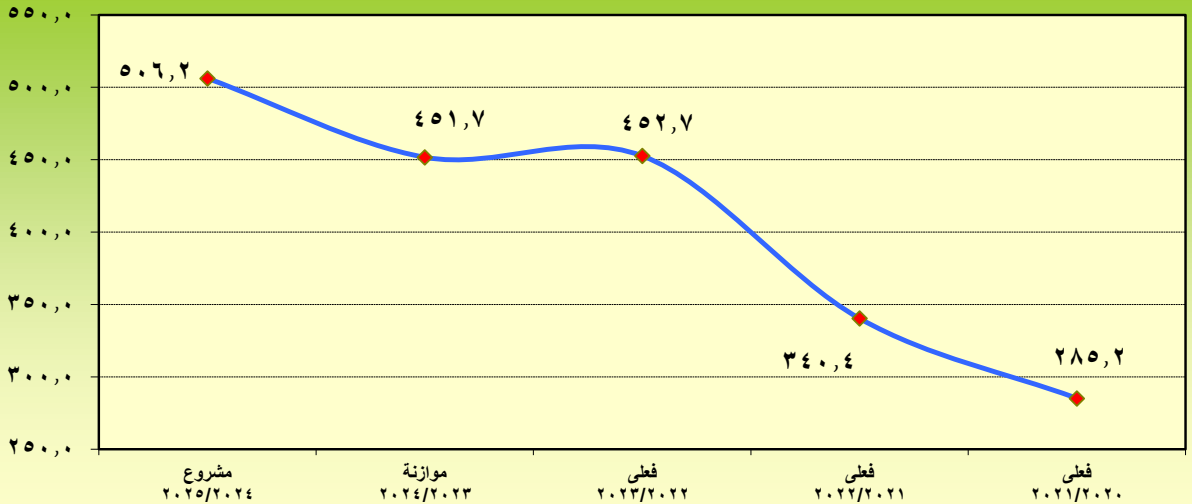
للسنة المالية ٢٠٢٥/٢٠٢٤ و العام المالي ٢٠٢٣/٢٠٢٤ مع ثلاث سنوات فعلية

بالآلاف جنيه

| متوسط معدلات النمو الفعلية | سنوات فعلية | | | | | معدل النمو | سنوات تقديرية | | القطاعات | |
|----------------------------|-------------|---------------|------------|---------------|---------------|------------|---------------|-------------|---|-----|
| | معدل النمو | ٢٠٢١/٢٠٢٠ (٣) | معدل النمو | ٢٠٢٢/٢٠٢١ (٢) | ٢٠٢٣/٢٠٢٢ (١) | | موازنة | مشروع | | |
| | | | | | | | | | | ٣/٢ |
| %١٦٣,٢ | %٢١٦,٣ | ١٨,٩١٣,١٢١ | %١١٠,٠ | ٥٩,٨٢٩,٣٠٥ | ١٢٥,٦٣٢,٧٩٥ | %٢٩,٤ | ١١٩,٤١٩,٢٣٧ | ١٥٤,٤٩٩,٠٠٠ | قطاع الصناعة والبتروبل والتعدين | ١ |
| %٢,٧ | %٢,٥ | ١,٨٠٣,٤٦٣ | %٢,٨ | ١,٨٤٩,١٩٣ | ١,٩٠١,٤٢١ | %٤٥,١ | ١,٧٨١,٠٠٠ | ٢,٥٨٣,٩٠٠ | قطاع النقل والاتصالات والمعلومات | ٢ |
| %٢٠,٧ | %٤,١ | ٩٣,٥١٦,٢٨٩ | %٣٧,٣ | ٩٧,٣٣٧,١١٨ | ١٣٣,٦٨٤,٧٢٦ | %٥,١ | ١٢٧,٧٠٠,٠٠٠ | ١٣٤,١٥٠,٠٠٠ | قطاع التجارة والتمويل | ٣ |
| %١٥,٥ | %٦٣,٣- | ٤٢,٥٢٨ | %٩٤,٣ | ١٥,٦٢٦ | ٣٠,٣٥٥ | %٦,٥ | ٣٨,٠٤٦ | ٤٠,٥٠٩ | قطاع الإسكان والتشييد | ٤ |
| %١٠,٥- | %١٣,٧- | ٩٣٤,٦٧٨ | %٧,٣- | ٨٠٦,٧٦٥ | ٧٤٧,٨٦٧ | %١,١ | ٧١١,٧٠٠ | ٧١٩,٣٠٠ | قطاع الخدمات الصحية والدينية والقوى العاملة | ٥ |
| %٧٦١١١,٧ | %١٥٢٣٣٣,٢ | ٣٤٣ | %٩٩,٩- | ٥٢٢,٢٠٣ | ٥٦٩ | %١٥٠,٠ | ١٠٠ | ٢٥٠ | قطاع الثقافة والأعلام والتنمية الادارية | ٦ |
| %٠,٠ | %٠,٠ | ٣٣٨ | %٠,٠ | ٣٣٨ | ٣٣٨ | %٠,٠ | ٣٣٧ | ٣٣٧ | قطاع الدفاع والأمن والعدالة | ٧ |
| %٥,٩ | %٥,٩ | ١٦٩,٩٦٩,٥٠٠ | %٥,٩ | ١٧٩,٩٩٧,٦٩٨ | ١٩٠,٦٦٢,٥٦٣ | %٦,٠ | ٢٠٢,٠٥٤,٦١٨ | ٢١٤,٢٢٨,٤٥٧ | قطاع التأمينات والشئون الاجتماعية | ٨ |
| %٢٦,٢ | %١٩,٣ | ٢٨٥,١٨٠,٢٥٩ | %٣٣,٠ | ٣٤٠,٣٥٨,٢٤٥ | ٤٥٢,٦٦٠,٦٣٦ | %١٢,١ | ٤٥١,٧٠٥,٠٣٨ | ٥٠٦,٢٢١,٧٥٣ | الاجمالي | |

تطور مجموعة (٢) منح وإعانات خلال ٣ سنوات فعلية ومشروع ٢٠٢٥/٢٠٢٤ وموازنة ٢٠٢٤/٢٠٢٣

بالمليار جنيه



مجموعة (٣) إيرادات استثمارات و فوائد
للهيئات الاقتصادية على مستوى القطاعات

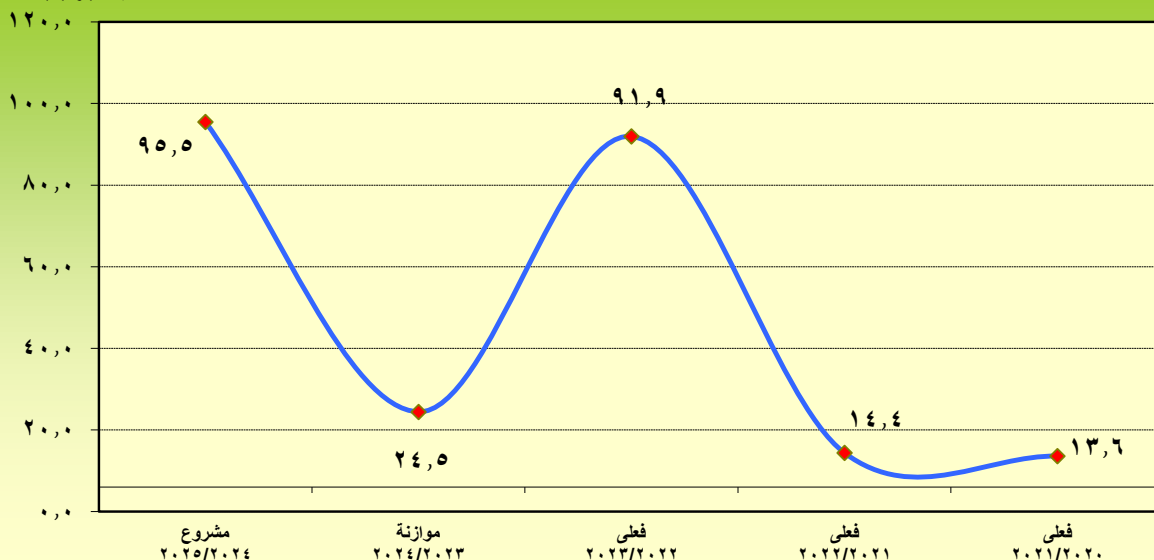
للسنة المالية ٢٠٢٥/٢٠٢٤ و العام المالي ٢٠٢٤/٢٠٢٣ مع ثلاث سنوات فعلية

بالألف جنيه

| متوسط معدلات النمو الفعلية | سنوات فعلية | | | | | معدل النمو | سنوات تقديرية | | القطاعات |
|----------------------------|----------------|---------------|----------------|---------------|---------------|------------|---------------|------------|--|
| | معدل النمو ٣/٢ | ٢٠٢١/٢٠٢٠ (٣) | معدل النمو ٢/١ | ٢٠٢٢/٢٠٢١ (٢) | ٢٠٢٣/٢٠٢٢ (١) | | موازنة | مشروع | |
| | | | | | | | | | |
| %١١٤٨,٥ | %٧٤,٣ | ١,٤٠١ | %٢٢٢٢,٧ | ٢,٤٤٣ | ٥٦,٧٤٢ | %١٦,٢ | ٣,٠٨٠ | ٣,٥٨٠ | ١ قطاع الزراعة والرى |
| %٧٦٢,٥ | %٣٥,٥ | ٢,٨٣٨,٠٨٣ | %١٤٨٩,٤ | ٣,٨٤٦,٢١٧ | ٦١,١٣٣,٠٠٠ | %٨٦٠,٣ | ٤,٨٠٣,٠٦٠ | ٤٦,١٢٥,٥٤٢ | ٢ قطاع الصناعة والبتروال والتعدين |
| %٣٢,٠ | %٧٥,٦ | ٩٤٥ | %١١,٥- | ١,٦٥٩ | ١,٤٦٩ | %٠,٠ | ٧,٠٠٠ | ٧,٠٠٠ | ٣ قطاع الكهرباء والطاقة |
| %٢٦٣,٥ | %١٢٦,٩ | ٩٠٣,٤٦٥ | %٤٠٠,١ | ٢,٠٥٠,٣٧٤ | ١٠,٢٥٤,٤٥٢ | %١٨٤١,٢ | ٦٧٤,١٠٠ | ١٣,٠٨٥,٥٠٠ | ٤ قطاع النقل والاتصالات والمعلومات |
| %٢,٩ | %٢٩,٩- | ١٦٢,٤٠٩ | %٣٥,٦ | ١١٣,٩٠١ | ١٥٤,٤٨٢ | %٦٦,٧ | ١٢٠,٠٠٠ | ٢٠٠,٠٠٠ | ٥ قطاع المال والاقتصاد |
| %٨٩٦,٨ | %٧٥,٠- | ١,٥١٢,٢٣٠ | %١٨٦٨,٦ | ٣٧٨,٦١٦ | ٧,٤٥٣,٥٨٣ | %٥٥,٠ | ٤,١٧٦,٧٠٦ | ٦,٤٧٣,٤٦٢ | ٦ قطاع الإسكان والتشيد |
| %٦٤,٤ | %٦٩,٢ | ٤,٢٨٧,٣٠٨ | %٥٩,٥ | ٧,٢٥٦,١١٩ | ١١,٥٧٥,٣٩٧ | %١٠٥,٤ | ١٣,٨٠٢,٣١٢ | ٢٨,٣٤٧,٧٩٣ | ٧ قطاع الخدمات الصحية والدينه والقوى العاملة |
| %٣١,٤ | %٢٢,١ | ١٤٨,٩٤٢ | %٤٠,٨ | ١٨١,٧٩٨ | ٢٥٥,٩٠٢ | %٢٤,٥ | ٢١٦,٨٠٠ | ٢٧٠,٠٠٠ | ٨ قطاع الثقافة والاعلام والتنمية الادارية |
| %٣٢,٣- | %٣٦,٧- | ٦٩,٩١٥ | %٢٧,٩- | ٤٤,٢٤٤ | ٣١,٨٩٥ | %٥٣,٣- | ٧٥,٠٠٠ | ٣٥,٠٠٠ | ٩ قطاع السياحة |
| !DIV/٠# | !DIV/٠# | ٠ | !DIV/٠# | ٠ | ٠ | %٠,٠ | ٤,٢٥٠ | ٤,٢٥٠ | ١٠ قطاع الدفاع والأمن والعدالة |
| %٥,٨ | %٨٥,٩- | ٣,٦٨٧,١٥٨ | %٩٧,٥ | ٥٢٠,٠٨٣ | ١,٠٢٧,٣١٥ | %٦٥,٥ | ٥٦٨,٠٠٠ | ٩٤٠,٢٨٠ | ١١ قطاع التأمينات والشئون الاجتماعية |
| %٢٧٢,٢ | %٥,٨ | ١٣,٦١١,٨٥٦ | %٥٣٨,٧ | ١٤,٣٩٥,٤٥٣ | ٩١,٩٤٤,٢٣٧ | %٢٩٠,٦ | ٢٤,٤٥٠,٣٠٨ | ٩٥,٤٩٢,٤٠٧ | الاجمالى |

تطور مج (٣) إيرادات استثمارات و فوائد خلال ٣ سنوات فعلية ومشروع ٢٠٢٥/٢٠٢٤ وموازنة ٢٠٢٤/٢٠٢٣

بالمليار جنيه



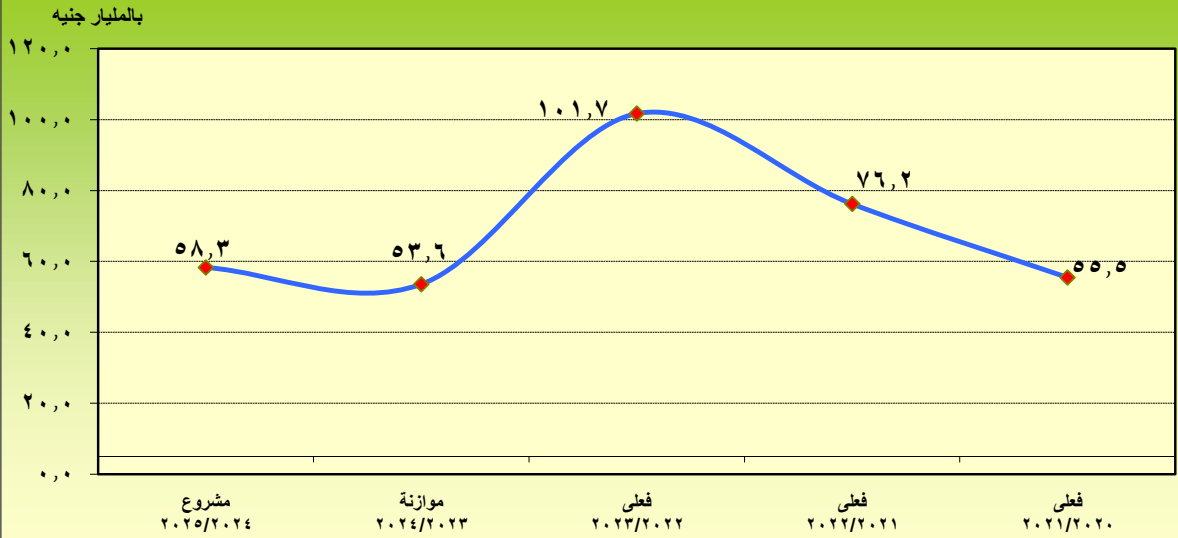
مجموعة (٤) إيرادات و أرباح أخرى
للهيئات الاقتصادية على مستوى القطاعات

للسنة المالية ٢٠٢٥/٢٠٢٤ و العام المالي ٢٠٢٣/٢٠٢٤ مع ثلاث سنوات فعلية

بالآلاف جنيه

| متوسط معدلات النمو الفعلية | سنوات فعلية | | | | | معدل النمو | سنوات تقديرية | | القطاعات |
|----------------------------|----------------|---------------|----------------|---------------|---------------|------------|---------------|------------|---|
| | معدل النمو ٣/٢ | ٢٠٢١/٢٠٢٠ (٣) | معدل النمو ٢/١ | ٢٠٢٢/٢٠٢١ (٢) | ٢٠٢٣/٢٠٢٢ (١) | | موازنة | مشروع | |
| | | | | | | | | | |
| %٢٦٦,٥ | %٢٨٧,٩ | ٥٠,٣١٣ | %٢٤٥,٠ | ١٩٥,١٨٨ | ٦٧٣,٣٢٨ | %٥,٨ | ٤٢٧,١٧٦ | ٤٥٢,١٥٩ | ١ قطاع الزراعة والري |
| %٢٦,٩ | %٣٢,٥ | ٣٢,٠٢٥,٩٣٤ | %٢١,٣ | ٤٢,٤٣٨,٩٣٧ | ٥١,٤٨١,٩٢٨ | %١٨,١ | ٢٠,٠٢٤,٥٧٧ | ٢٣,٦٥٤,٠٦٢ | ٢ قطاع الصناعة والبتروك والتعدين |
| %٦٢,٣ | %٤٧,٠ | ٥٤,٨٤٥ | %٧٧,٧ | ٨٠,٥٩٦ | ١٤٣,٢٠٥ | %٦٢,١ | ١١٢,٠٠٠ | ١٨١,٥٧٠ | ٣ قطاع الكهرباء والطاقة |
| %٥٩,٨ | %١٤٦,٣ | ٣,٩٧٣,٤٠٣ | %٢٦,٨- | ٩,٧٨٥,٧٠٠ | ٧,١٦٦,١٠٥ | %٣٠,٨ | ٥,٥٨٥,٧٠١ | ٧,٣٠٥,٠٠٠ | ٤ قطاع النقل والاتصالات والمعلومات |
| %٦٥,٦ | %٤٥,٠ | ١,٣٠٠,٥٧٥ | %٨٦,٢ | ١,٨٨٦,٣١٩ | ٣,٥١١,٧٦٢ | %١١,٠- | ١,٢٧٦,٩٠٧ | ١,١٣٦,٨٥٦ | ٥ قطاع التجارة والتأمين |
| %٧٦,٤ | %٣٧,٦ | ٣٦٦,١٦٠ | %١١٥,٢ | ٥٠٣,٨٤١ | ١,٠٨٤,٢٧٥ | %٧٦,٥ | ٨١٠,٠٠٠ | ١,٤٣٠,٠٠٠ | ٦ قطاع المال والاقتصاد |
| %٤٠١,٧ | %٧٢,٠- | ٣,٤٧١,٨٨٧ | %٨٧٥,٤ | ٩٧٣,٨٢٣ | ٩,٤٩٩,١٥٥ | %٣١,٠ | ٥,٠٧١,٩٨٦ | ٦,٦٤٥,٧٨٨ | ٧ قطاع الإسكان والتشييد |
| %١٥٤,٧ | %٣٦,٠ | ٢,١٩٧,٥٨٩ | %٢٧٣,٥ | ٢,٩٨٩,٠٤٢ | ١١,١٦٣,٥٦٦ | %٣٦,٨- | ٢,٦٢٠,٣٦٢ | ١,٦٥٥,٥٠٢ | ٨ قطاع الخدمات الصحية والدينية والقوى العاملة |
| %١١٢,٢ | %١٢٥,٦ | ١١٤,٥٩٢ | %٩٨,٧ | ٢٥٨,٥٦٨ | ٥١٣,٦٧٦ | %٣٢,٦ | ٢٦١,٤٥٠ | ٣٤٦,٧٥٠ | ٩ قطاع الثقافة والأعلام والتنمية الادارية |
| %١٠,٩ | %٣٥,٧- | ١٩٠,٦٢٠ | %٥٧,٥ | ١٢٢,٥٥٢ | ١٩٣,٠٧٠ | %١١,٩ | ١٩٧,٠٣٩ | ٢٢٠,٥٠٠ | ١٠ قطاع السياحة |
| %٢٤,٨ | %٧١,٧ | ١١,٧٣٩ | %٢٢,٢- | ٢٠,١٥٩ | ١٥,٦٨٢ | %٨,٦- | ١١,٥٩٥ | ١٠,٥٩٥ | ١١ قطاع الدفاع والأمن والعدالة |
| %٢٠,١ | %٤٤,٥ | ١١,٧٢٧,٠٧٧ | %٤,٣- | ١٦,٩٤٩,٨٧١ | ١٦,٢٢٩,١٤٨ | %١١,١- | ١٧,١٧٧,٨٠٠ | ١٥,٢٧٤,٨٣٧ | ١٢ قطاع التأمينات والشئون الاجتماعية |
| %٣٥,٤ | %٣٧,٣ | ٥٥,٤٨٤,٧٣٥ | %٣٣,٤ | ٧٦,٢٠٤,٥٩٦ | ١٠١,٦٧٤,٨٩٩ | %٨,٨ | ٥٣,٥٧٦,٥٩٣ | ٥٨,٣١٣,٦١٩ | الإجمالي |

تطور مج (٤) إيرادات و أرباح أخرى خلال ٣ سنوات فعلية ومشروع ٢٠٢٥/٢٠٢٤ وموازنة ٢٠٢٤/٢٠٢٣



خسائر العام
للهيئات الاقتصادية على مستوى القطاعات

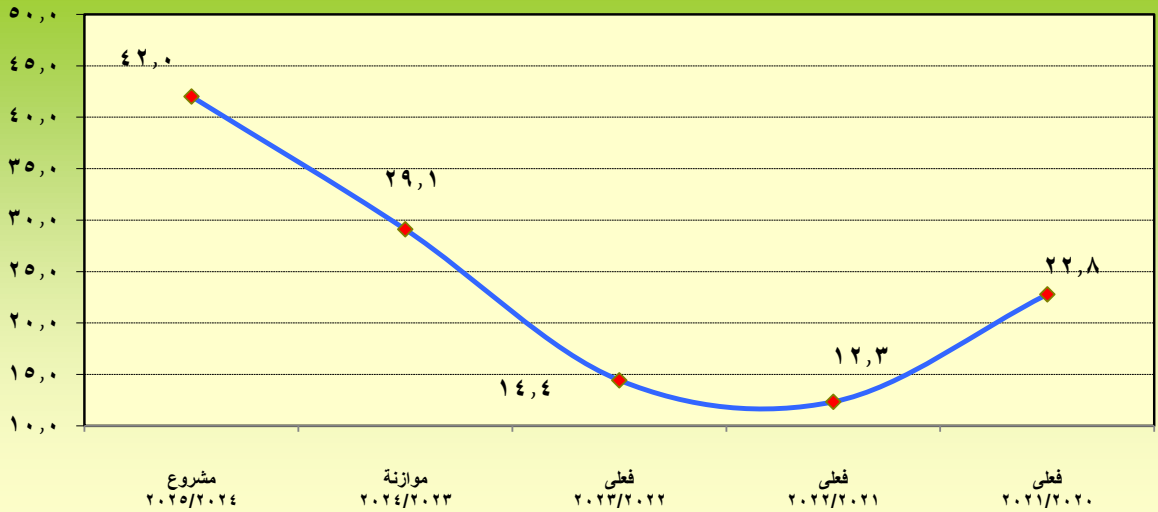
للسنة المالية ٢٠٢٥/٢٠٢٤ و العام المالي ٢٠٢٣/٢٠٢٤ مع ثلاث سنوات فعلية

بالآلف جنيه

| متوسط معدلات النمو الفعلية | سنوات فعلية | | | | | معدل النمو | سنوات تقديرية | | القطاعات |
|----------------------------|-------------------|------------------|-------------------|------------------|------------------|------------|---------------|------------|---|
| | معدل النمو ٣/٢ | ٢٠٢١/٢٠٢٠ (٣) | معدل النمو ٢/١ | ٢٠٢٢/٢٠٢١ (٢) | ٢٠٢٣/٢٠٢٢ (١) | | موازنة | مشروع | |
| | | | | | | | | | |
| %٥٠,٨ | %٢٨,٢- | ٥٧,٧٩٧ | ١٢٩,٨% | ٤١,٤٨٥ | ٩٥,٣١٩ | %٨,٨- | ١٤٤,٨٨٠ | ١٣٢,١٦٠ | ١ قطاع الزراعة والري |
| %٢٦,١- | %١٣,٧- | ٨١,٥٢٣ | ٣٨,٥% | ٧٠,٣٨٠ | ٤٣,٢٦٣ | %٢٤٥,٨ | ١٣,٤٨٦ | ٤٦,٦٣٠ | ٢ قطاع الصناعة والبتروال والتعدين |
| %٤٨,١ | %٢٢,٥ | ٣٠٨,٥٩١ | ٧٣,٦% | ٣٧٨,١٧٢ | ٦٥٦,٣٨٠ | %١٩,٥ | ١,٣٨٢,٥٠٠ | ١,٦٥٢,٠٠٠ | ٣ قطاع الكهرباء والطاقة |
| %٢٤,٦- | %٨٣,٩- | ١٣,٦٦٤,٤٧٩ | ٣٤,٧% | ٢,١٩٩,٨٣٣ | ٢,٩٦٣,١٠٣ | %٦٣,٧ | ١٥,١٨٨,٣٦١ | ٢٤,٨٦٨,٧٤٠ | ٤ قطاع النقل والاتصالات والمعلومات |
| %٦٠,١ | %٩٣,٤- | ٦١,٣٤٤ | ٢١٣,٧% | ٤,٠٢٢ | ١٢,٦١٤ | %١١٤,٠ | ١٠,٠٠٠ | ٢١,٤٠٠ | ٥ قطاع المال والاقتصاد |
| %١١,٤ | %١٢,١ | ٨,٦٠٥,٤١٣ | ١٠,٦% | ٩,٦٤٢,٨٧٥ | ١٠,٦٦٩,٦٨٠ | %٢٣,٨ | ١٢,٣٥٨,٤٣٧ | ١٥,٢٩٩,٤٤٣ | ٦ قطاع الثقافة والأعلام والتنمية الادارية |
| %١٤,٤- | %٤٥,٨- | ٢٢,٧٧٩,١٤٧ | ١٧,١% | ١٢,٣٣٦,٧٦٦ | ١٤,٤٤٠,٣٦٠ | %٤٤,٤ | ٢٩,٠٩٧,٦٦٤ | ٤٢,٠٢٠,٣٧٣ | الاجمالي |

تطور جملة خسائر العام خلال ٣ سنوات فعلية ومشروع ٢٠٢٥/٢٠٢٤ وموازنة ٢٠٢٤/٢٠٢٣

بالمليار جنيه



الموازنة الرأسمالية

مشروع
الموازنة الرأسمالية

للسنة المالية ٢٠٢٤/٢٠٢٥

بالآلاف جنيه

| ٢٠٢٤/٢٠٢٣ | ٢٠٢٥/٢٠٢٤ | بيان | ٢٠٢٤/٢٠٢٣ | ٢٠٢٥/٢٠٢٤ | بيان |
|----------------|----------------|--|----------------|----------------|-------------------------------------|
| ٣٤٧,٥٩٨,٢٣٢ | ٣٢٧,٧٧٨,٣٩٧ | <u>الإيرادات الرأسمالية المتوقعة</u> | ٣٨٣,٩٧٢,٥٨٣ | ٣٣٣,٣٥٥,٠٦١ | <u>الاستخدامات الاستثمارية</u> |
| ٤٧٦,٢٥٠,٩٦٩ | ٥٢٤,٨٤٤,٦٢٩ | مجموعة (١) التمويل الذاتي مجموعة (٢) إيرادات تحويلية رأسمالية | ٢٠٠,٠٤٢,٠٠٠ | ٢١,٩٨٠,٠٠٠ | <u>التحويلات الرأسمالية</u> |
| ٨٢٣,٨٤٩,٢٠١ | ٨٥٢,٦٢٣,٠٢٦ | جملة الإيرادات الرأسمالية المتوقعة | ١٧٠,٤١٧,٩٤٧ | ١٧٩,٢٢٩,٥٨٢ | مجموعة (١) الأقرض |
| ٢٣٥,٣٨٨,٢٠٩ | ٢٣٨,١٩٨,٤٢٠ | <u>القروض والتسهيلات الائتمانية</u> | ١٥٢,٢٦٢,١٤٨ | ١٧٢,٣٩٣,٩٢٩ | مجموعة (٢) سداد القروض |
| ١٠٠,٥٩,٢٣٧,٤١٠ | ١٠٠,٩٠,٨٢١,٤٤٦ | جملة تمويل الموازنة الرأسمالية | ٢٠٢,٣٦٢,٧٥٤ | ١٨٩,٧٢٣,٨٦٧ | مجموعة (٣) الاستثمارات طويلة الأجل |
| | | | ١٠١,٠٨٢,٣١٤ | ١٥٢,١١٨,٦٣٤ | مجموعة (٤) التغيرات في الأرصدة |
| | | | ٢٩,٠٩٧,٦٦٤ | ٤٢,٠٢٠,٣٧٣ | مجموعة (٥) تحويلات رأسمالية أخرى |
| | | | ٦٧٥,٢٦٤,٨٢٧ | ٧٥٧,٤٦٦,٣٨٥ | مجموعة (٦) خسائر العام (عجز النشاط) |
| | | | ١٠٠,٥٩,٢٣٧,٤١٠ | ١٠٠,٩٠,٨٢١,٤٤٦ | جملة التحويلات الرأسمالية |
| | | | | | جملة الموازنة الرأسمالية |

(أ) الموازنة الاستثمارية

للسنة المالية ٢٠٢٤/٢٠٢٥

القيم بالآلاف جنيه

| التغير | ربط ٢٠٢٤/٢٠٢٣ | مشروع ٢٠٢٥/٢٠٢٤ | بيان |
|-------------|------------------|--------------------|--------------------------------------|
| -٥٠,٦١٧,٥٢٢ | ٣٨٣,٩٧٢,٥٨٣ | ٣٣٣,٣٥٥,٠٦١ | الاستخدامات الاستثمارية |
| | | | <u>مصادر التمويل</u> |
| | | | <u>الإيرادات الرأسمالية المتنوعة</u> |
| -٧٠,٩٩٠,٩٤٢ | ١٤٧,٢٤٩,٨٤٤ | ٧٦,٢٥٨,٩٠٢ | مجموعة (١) التمويل الذاتي |
| | | | مجموعة (٢) إيرادات تحويلية رأسمالية |
| | | | <u>معونات ومنح رأسمالية</u> |
| | | | خارجية |
| ٢١,٣٥٤ | ٤٢٤,٠٠٠ | ٤٤٥,٣٥٤ | مساهمات |
| ٢,٧٩٥,٥٨٣ | ١٤,٨٢٦,٣٣٢ | ١٧,٦٢١,٩١٥ | باقي بنود المجموعة |
| ٥٩٩,٢٧٢ | ١,٦٨١,١٩٨ | ٢,٢٨٠,٤٧٠ | |
| ٣,٤١٦,٢٠٩ | ١٦,٩٣١,٥٣٠ | ٢٠,٣٤٧,٧٣٩ | جملة مجموعة (٢) |
| -٦٧,٥٧٤,٧٣٣ | ١٦٤,١٨١,٣٧٤ | ٩٦,٦٠٦,٦٤١ | جملة الإيرادات الرأسمالية المتنوعة |
| | | | <u>القروض والتسهيلات الائتمانية</u> |
| | | | مجموعة (١) القروض المحلية |
| | | | من بنك الاستثمار القومي |
| | | | من مصادر أخرى |
| -٢,٧٤٢,٠٠٠ | ١١٩,٤٧٦,٠٠٠ | ١١٦,٧٣٤,٠٠٠ | جملة مجموعة (١) |
| -٢,٧٤٢,٠٠٠ | ١١٩,٤٧٦,٠٠٠ | ١١٦,٧٣٤,٠٠٠ | مجموعة (٢) القروض الخارجية |
| ١٩,٦٩٩,٢١١ | ١٠٠,٣١٥,٢٠٩ | ١٢٠,٠١٤,٤٢٠ | جملة القروض والتسهيلات الائتمانية |
| ١٦,٩٥٧,٢١١ | ٢١٩,٧٩١,٢٠٩ | ٢٣٦,٧٤٨,٤٢٠ | |
| -٥٠,٦١٧,٥٢٢ | ٣٨٣,٩٧٢,٥٨٣ | ٣٣٣,٣٥٥,٠٦١ | جملة تمويل الاستخدامات الاستثمارية |

الاستخدامات الاستثمارية للهيئات الاقتصادية على مستوى القطاعات

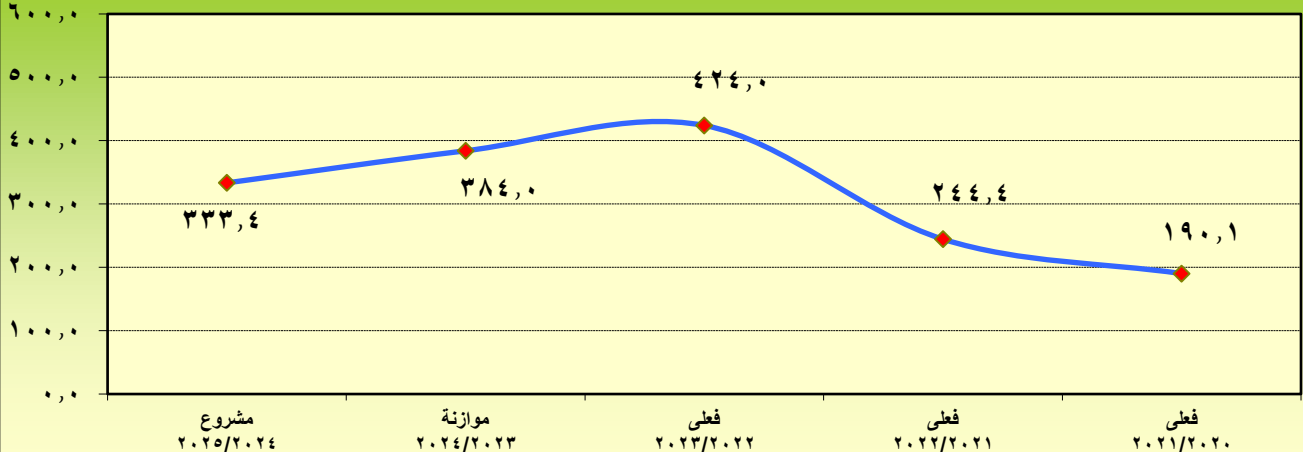
للسنة المالية ٢٠٢٥/٢٠٢٤ و العام المالي ٢٠٢٤/٢٠٢٣ مع ثلاث سنوات فعلية

بالآلاف جنيهه

| متوسط معدلات النمو الفعلية | سنوات فعلية | | | | | معدل النمو | سنوات تقديرية | | القطاعات |
|----------------------------|-------------------|------------------|-------------------|------------------|------------------|------------|---------------|-------------|--|
| | معدل النمو ٣/٢ | ٢٠٢١/٢٠٢٠ (٣) | معدل النمو ٢/١ | ٢٠٢٢/٢٠٢١ (٢) | ٢٠٢٣/٢٠٢٢ (١) | | موازنة | مشروع | |
| | | | | | | | | | |
| ٪٦٨,٤ | ٪٧٣,٠ | ١٠٧,٧٠٧ | ٪٦٣,٧ | ١٨٦,٣٧٦ | ٣٠٥,١٨٦ | ٪٨,٧ | ٨٤٥,٧٠٠ | ٩١٩,٢٠٠ | ١ قطاع الزراعة والرعى |
| ٪١٥,٠ | ٪٦٧,٢ | ١١٢,٩٦٦,٥٨٣ | ٪٣٧,٢ | ٣٧٠,٧٠٠,٨٧٢ | ٥٠٠,٨٥٤,٧٢٨ | ٪١١٥,٤ | ٤٠١٥٠,٢٢٧ | ٨,٩٣٩,٢٢١ | ٢ قطاع الصناعة والبتروول والتعدين |
| ٪٢٢٤,٠ | ٪١٥٠,٢ | ٥,٢٦٨,٨٩٤ | ٪٢٩٧,٨ | ١٣,١٨٢,٦٧٢ | ٥٢,٤٤٥,٢٧٣ | ٪٣٤,٨ | ١٠٠,٠٠٠,٦٠٠ | ١٤,٤٢٧,٤٧٦ | ٣ قطاع الكهرباء والطاقة |
| ٪٦٦,٧ | ٪١٠٦,٧ | ٥٦,٧٣٤,٧٩٤ | ٪٢٦,٧ | ١١٧,٢٦٤,٢٧٩ | ١٤٨,٥٣٤,١٠٦ | ٪١٩,٨ | ٢٠٨,٠٤٥,٤١٠ | ٢٤٩,١٧٣,٦٣٥ | ٤ قطاع النقل والاتصالات والمعلومات |
| ٪٢٠,٦ | ٪١٢,٥ | ٢٥,٢٠٣ | ٪٢٨,٧ | ٢٢,٠٥١ | ١٥,٧٢٤ | ٪١٦,١ | ٢١٣,١٤٠ | ٢٤٧,٥٠٠ | ٥ قطاع التجارة والتمويل |
| ٪٢٤٠,٥ | ٪٣٨٤,٩ | ٣,٠٣٩,٨٢٩ | ٪٩٦,١ | ١٤,٧٣٩,٨٥١ | ٢٨,٩٠٣,٤٤٨ | ٪٤٠,٠ | ٣٨,٢٩١,٥٤٤ | ٢٢,٩٦٧,٣٧٠ | ٦ قطاع المال والاقتصاد |
| ٪٠,٠ | ٪٦٢٢,٥ | ٨,٠٣٠,٥٦٨ | ٪٨٣,٦ | ٥٨,٠٢٤,٦٢٧ | ١٠٦,٥٥٤,٩٧٤ | ٪٧٨,٩ | ١٠٧,٢٤٤,٠٢٦ | ٢٢,٦٥٧,٤٦٢ | ٧ قطاع الإسكان والتشييد |
| ٪٧٧,٣ | ٪١١٢,١ | ٨٩٢,٥٤٩ | ٪٤٢,٥ | ١,٨٩٣,٥٠٢ | ٢,٦٩٧,٣٠٦ | ٪٣٧,٧ | ٦,٤١٠,٠٨٥ | ٣,٩٩١,٦٦٧ | ٨ قطاع الخدمات الصحية والدينه والقوى العاملة |
| ٪٩٣٨,١ | ٪٣٧,٢ | ٢,٥٨٣,٠٩٣ | ٪١٩١٣,٣ | ١,٦٢٢,٤٢٤ | ٣٢,٦٦٤,٣٧٧ | ٪٢٥,١ | ٣,٧٨٦,٩٩١ | ٢,٨٣٥,٥٧٠ | ٩ قطاع الثقافة والأعلام والتنمية الادارية |
| ٪٣٥٣,٢ | ٪٧٥١,٧ | ٢,٨١٠ | ٪٤٥,٣ | ٢٣,٩٣٥ | ١٣,١٠٢ | ٪٨٤,٢ | ٣٨,٠٠٠ | ٧٠,٠٠٠ | ١٠ قطاع السياحة |
| ٪٢٩,٨ | ٪٦١,٧ | ١١,٨٦٤ | ٪١٢١,٤ | ٤,٥٤٢ | ١٠,٠٥٦ | ٪١٦٥,٠ | ٢٠,٠٠٠ | ٥٣,٠٠٠ | ١١ قطاع الدفاع والأمن والعدالة |
| ٪٧٢,٦ | ٪١٤,٢ | ٤٦٢,١٧٩ | ٪١٥٩,٤ | ٣٩٦,٤٤٤ | ١,٠٢٨,٢٦٣ | ٪٦٧,٣ | ٤,٢٢٦,٨٦٠ | ٧,٠٧٢,٩٦٠ | ١٢ قطاع التأمينات والشئون الاجتماعية |
| ٪٥١,٠ | ٪٢٨,٦ | ١٩٠,١٢٦,٠٧٤ | ٪٧٣,٥ | ٢٤٤,٤٣١,٥٧٥ | ٤٢٤,٠٢٦,٢٤٤ | ٪١٣,٢ | ٣٨٣,٩٧٢,٥٨٣ | ٣٣٣,٣٥٥,٠٦١ | الإجمالي |

تطور الاستخدامات الاستثمارية خلال ٣ سنوات فعلية ومشروع ٢٠٢٥/٢٠٢٤ وموازنة ٢٠٢٤/٢٠٢٣

بالمليار جنيهه



ب) التحويلات الرأسمالية ومصادر تمويلها

للسنة المالية ٢٠٢٤/٢٠٢٥

القيم بالالف جنيه

| التغير | ربط ٢٠٢٤/٢٠٢٣ | مشروع ٢٠٢٥/٢٠٢٤ | بيان |
|-------------|------------------|--------------------|--|
| ٨٢,٢٠١,٥٥٨ | ٦٧٥,٢٦٤,٨٢٧ | ٧٥٧,٤٦٦,٣٨٥ | <u>التحويلات الرأسمالية</u> |
| | | | <u>مصادر التمويل</u> |
| | | | <u>الإيرادات الرأسمالية المتنوعة</u> |
| ٥١,١٧١,١٠٧ | ٢٠٠,٣٤٨,٣٨٨ | ٢٥١,٥١٩,٤٩٥ | <u>مجموعة (١) التمويل الذاتي</u> |
| | | | <u>مجموعة (٢) إيرادات تحويلية رأسمالية</u> |
| ١,٨٤١,٧٤٥ | ٦,٢٣١,٦٤٤ | ٨,٠٧٣,٣٨٩ | بند ٣- مساهمات |
| ٤٣,٣٣٥,٧٠٦ | ٤٥٣,٠٨٧,٧٩٥ | ٤٩٦,٤٢٣,٥٠١ | باقي بنود المجموعة |
| ٤٥,١٧٧,٤٥١ | ٤٥٩,٣١٩,٤٣٩ | ٥٠٤,٤٩٦,٨٩٠ | جملة مجموعة (٢) |
| ٩٦,٣٤٨,٥٥٨ | ٦٥٩,٦٦٧,٨٢٧ | ٧٥٦,٠١٦,٣٨٥ | جملة الإيرادات الرأسمالية المتنوعة |
| | | | <u>القروض والتسهيلات الائتمانية</u> |
| | | | <u>مجموعة (١) القروض المحلية</u> |
| ٩٥٠,٠٠٠ | . | ٩٥٠,٠٠٠ | بند ٢- من بنك الاستثمار القومي |
| -١٤,٧٤٧,٠٠٠ | ١٥,٢٤٧,٠٠٠ | ٥٠٠,٠٠٠ | بند ٤- من مصادر أخرى |
| -١٣,٧٩٧,٠٠٠ | ١٥,٢٤٧,٠٠٠ | ١,٤٥٠,٠٠٠ | جملة مجموعة (١) |
| | | | <u>مجموعة (٢) القروض الخارجية</u> |
| -٣٥٠,٠٠٠ | ٣٥٠,٠٠٠ | . | بند ١- من جهات ومنظمات أجنبية |
| -٣٥٠,٠٠٠ | ٣٥٠,٠٠٠ | . | جملة مجموعة (٢) |
| -١٤,١٤٧,٠٠٠ | ١٥,٥٩٧,٠٠٠ | ١,٤٥٠,٠٠٠ | جملة القروض والتسهيلات الائتمانية |
| ٨٢,٢٠١,٥٥٨ | ٦٧٥,٢٦٤,٨٢٧ | ٧٥٧,٤٦٦,٣٨٥ | جملة تمويل التحويلات الرأسمالية |

التحويلات الرأسمالية للهيئات الاقتصادية على مستوى القطاعات

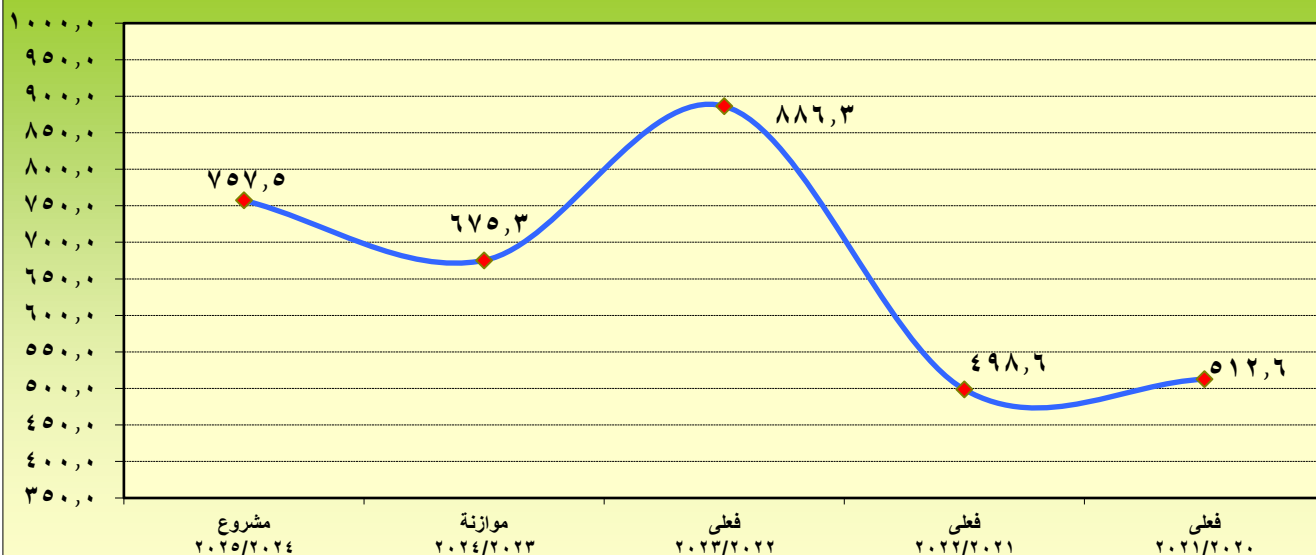
للسنة المالية ٢٠٢٤/٢٠٢٥ و العام المالي ٢٠٢٣/٢٠٢٤ مع ثلاث سنوات فعلية

بالآلاف جنية

| متوسط معدلات النمو الفعلية | سنوات فعلية | | | | | معدل النمو | سنوات تقديرية | | القطاعات |
|----------------------------|-------------------|------------------|-------------------|------------------|------------------|------------|---------------|-------------|--|
| | معدل النمو ٣/٢ | ٢٠٢١/٢٠٢٠ (٣) | معدل النمو ٢/١ | ٢٠٢٢/٢٠٢١ (٢) | ٢٠٢٣/٢٠٢٢ (١) | | موازنة | مشروع | |
| | | | | | | | | | |
| ٧,٩-% | ١٠,٤-% | ٢٦.٧٣١.٣٢٧ | ٢٦,٢-% | ٢٩.٥٢٠.٠٩٠ | ٢١.٧٩٣.٧٣٨ | ١٣,٧-% | ٢٧.٤٣٩.١٩٦ | ٣١.١٨٧.٩٢٨ | ١ قطاع الزراعة والرى |
| ١٤٢,٨-% | ٥٦,٨-% | ٩١.٦٣٨.٢٤٠ | ٢٢٨,٩-% | ١٤٣.٦٥٣.٥٥٦ | ٤٧٢.٥٠٧.٥٨٦ | ٥,١-% | ١٧٩.٥١٨.٥١٧ | ١٧٠.٣٢٧.٨٩٤ | ٢ قطاع الصناعة والبتروال والتعدين |
| ٩,٨-% | ٢١,٢-% | ٥٠.٠٢٤.٥٢٧ | ١,٦-% | ٣.٩٥٨.٦٩٤ | ٤٠.٢٢.٥٤١ | ٩,٢-% | ٤.٨٧٢.١٦٨ | ٥.٣١٧.٩٨١ | ٣ قطاع الكهرباء والطاقة |
| ٩,٦-% | ٢٦,٠-% | ٦٠.٤٤١.٦٥١ | ٤٥,٣-% | ٤٤.٧٢٧.٦٧٥ | ٦٤.٩٨١.٧٣١ | ٣٦,٠-% | ١٥٩.٦٢٢.٦٧٠ | ٢١٧.٠١٤.١٨٧ | ٤ قطاع النقل و الاتصالات والمعلومات |
| ٢٢,٤-% | ١٦,٥-% | ١١.٥٨٤.٣٤٩ | ٦١,٢-% | ٩.٦٧١.٥٩٢ | ١٥.٥٩٣.٨٠٩ | ٦,٢-% | ٩.٨٦١.٠٠٠ | ١٠.٤٦٩.٠٠٠ | ٥ قطاع التجارة والتموين |
| ٦٩,٢-% | ١٤٤,٧-% | ٣.٤١١.٩٥٤ | ٦,٣-% | ٨.٣٥٠.٢٧٥ | ٧.٨٢٠.٧٠٩ | ٤٥,٦-% | ٤.٢١٨.٤٥٦ | ٦.١٤٠.٥٨٧ | ٦ قطاع المال والاقتصاد |
| ٠,٠-% | ٣٩,٨-% | ٩١.٢٨٨.٠٣٥ | ٩٠,٧-% | ٥٤.٩٦٧.٧٠٨ | ١٠.٤٨١٣.٥٧٣ | ٣,١-% | ١١٣.٩٠٩.٩٤٧ | ١١٠.٣٤٥.٠٨٠ | ٧ قطاع الإسكان والتشييد |
| ١,٨-% | ١٧,١-% | ٤٤.٧٣٥.١٩٧ | ١٣,٥-% | ٣٧.١٠٧.٠٣٣ | ٤٢.١٣١.٩٨٥ | ٩٤,٦-% | ٢٩.٨٨٧.٢٧٣ | ٥٨.١٥٨.٣٦٧ | ٨ قطاع الخدمات الصحية والدينه والقوى العاملة |
| ٦,٧-% | ١,٢-% | ١١.٧١٤.٣٨٣ | ١٢,٢-% | ١١.٨٥٧.٢٣١ | ١٣.٣٠٤.٤٢٥ | ٢٥,١-% | ١٥.٦٤٢.٣٨٢ | ١٩.٥٦٨.٨١١ | ٩ قطاع الثقافة والأعلام والتنمية الادارية |
| ١٥٦,٩-% | ٣٨٩,٦-% | ١٨١.٦٢٩ | ٧٥,٧-% | ٨٨٩.١٩٨ | ٢١٦.٣٢٥ | ٣٩,٨-% | ٦٣٧.٣١٢ | ٨٩١.٠٠٠ | ١٠ قطاع السياحة |
| ١١,٥-% | ٢٢,٦-% | ١٧٥.٠٣٥ | ٠,٤-% | ١٣٥.٥٣٩ | ١٣٥.٠٣٨ | ٢٣,١-% | ١٧٢.٦٢٣ | ١٣٢.٧٨٤ | ١١ قطاع الدفاع والأمن والعدالة |
| ٨,٤-% | ٧,٢-% | ١٦٥.٦٩٦.٨١٤ | ٩,٦-% | ١٥٣.٧٥٩.٨١٩ | ١٣٨.٩٩٤.٣٧٧ | ١,٢-% | ١٢٩.٤٨٣.٢٨٣ | ١٢٧.٩١٢.٧٦٦ | ١٢ قطاع التأمينات والشئون الاجتماعية |
| ٣٧,٥-% | ٢,٧-% | ٥١٢.٦٢٣.١٤١ | ٧٧,٨-% | ٤٩٨.٥٩٨.٤١٠ | ٨٨٦.٣١٥.٨٣٥ | ١٢,٢-% | ٦٧٥.٦٦٤.٨٢٧ | ٧٥٧.٤٦٦.٣٨٥ | الإجمالي |

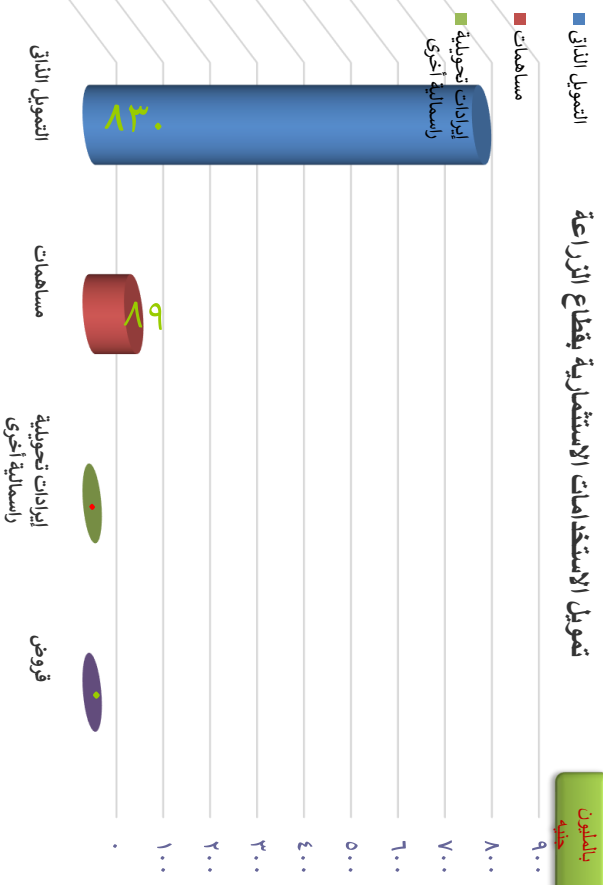
تطور التحويلات الرأسمالية خلال ٣ سنوات فعلية ومشروع ٢٠٢٥/٢٠٢٤ وموازنة ٢٠٢٤/٢٠٢٣

بالمليار جنية



خطة التنمية الاقتصادية موزعة وفقاً لمصادر تمويلها


تمويل الاستخدامات الاستثمارية بقطاع الزراعة



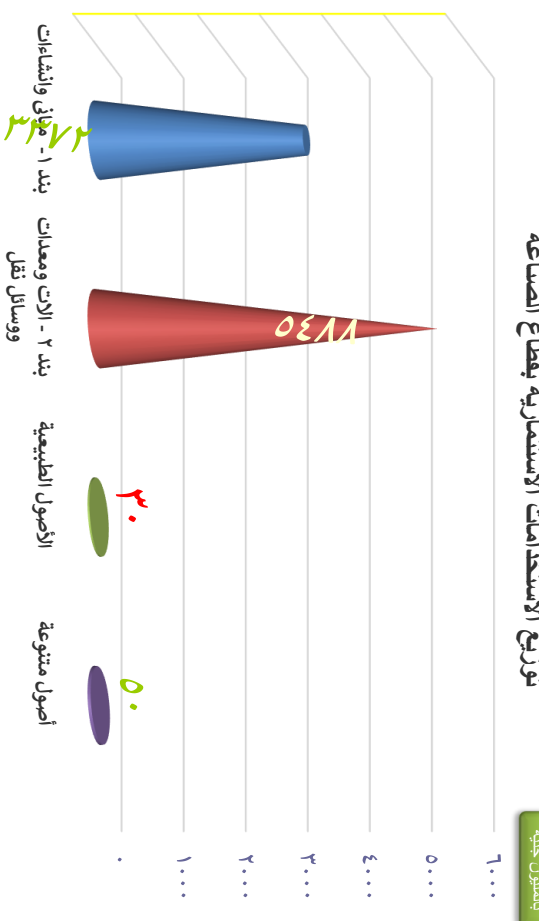
تمويل الاستخدامات الاستثمارية بقطاع الصناعة



توزيع الاستخدامات الاستثمارية بقطاع الزراعة

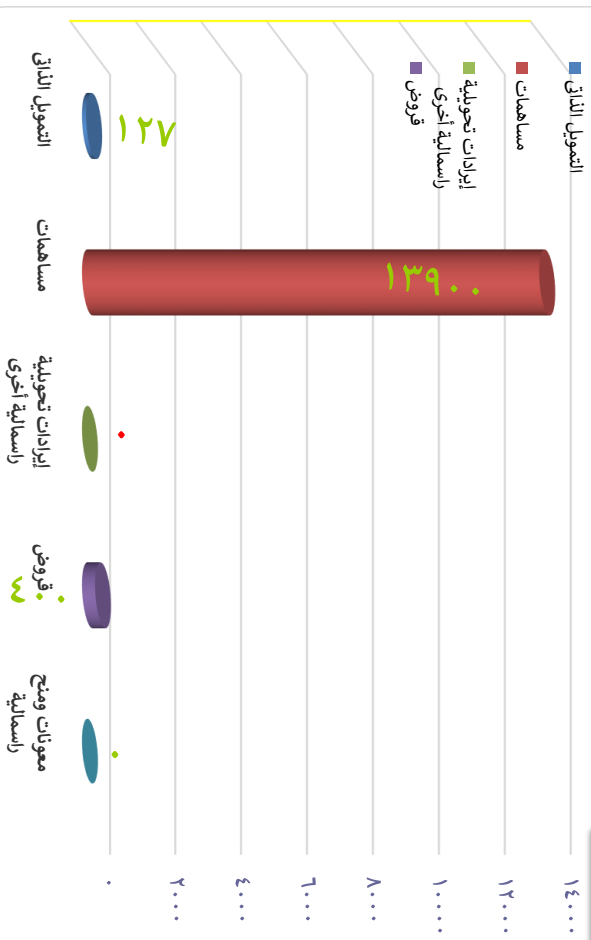


توزيع الاستخدامات الاستثمارية بقطاع الصناعة




تمويل الاستثمارية بقطاع الكهرباء

بالمليون جنيه



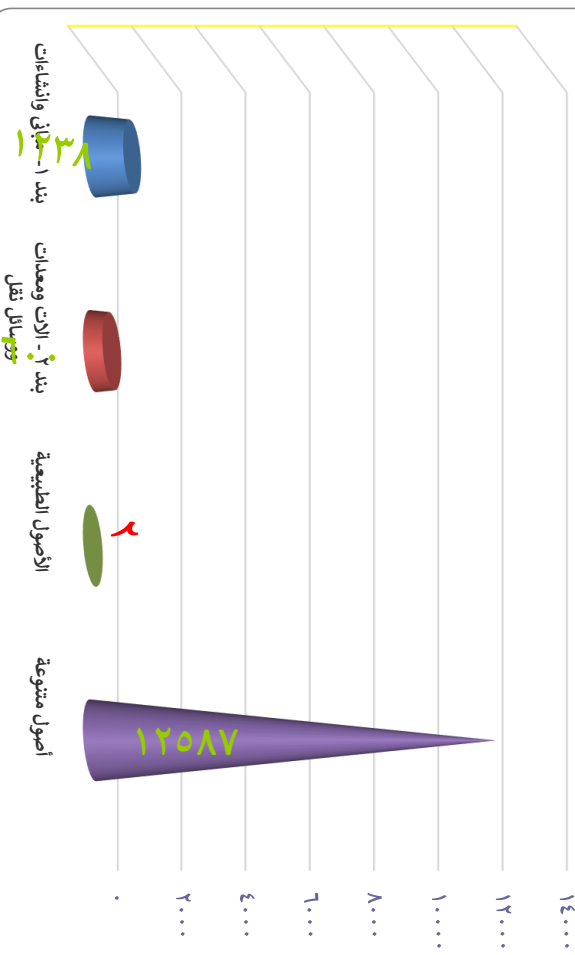
تمويل الاستثمارية بقطاع النقل

بالمليون جنيه




توزيع الاستثمارية بقطاع الكهرباء

بالمليون جنيه




توزيع الاستثمارية بقطاع النقل

بالمليون جنيه




تمويل الاستخدامات الاستثمارية بقطاع المواصلات

بالمليون جنيه



توزيع الاستخدامات الاستثمارية بقطاع المواصلات

بالمليون جنيه




تمويل الاستخدامات الاستثمارية بقطاع الاتصالات

بالمليون جنيه




توزيع الاستخدامات الاستثمارية بقطاع الاتصالات


بالمليون جنيه




تمويل الاستخدامات الاستثمارية بقطاع التجارة




تمويل الاستخدامات الاستثمارية بقطاع المال



توزيع الاستخدامات الاستثمارية بقطاع التجارة

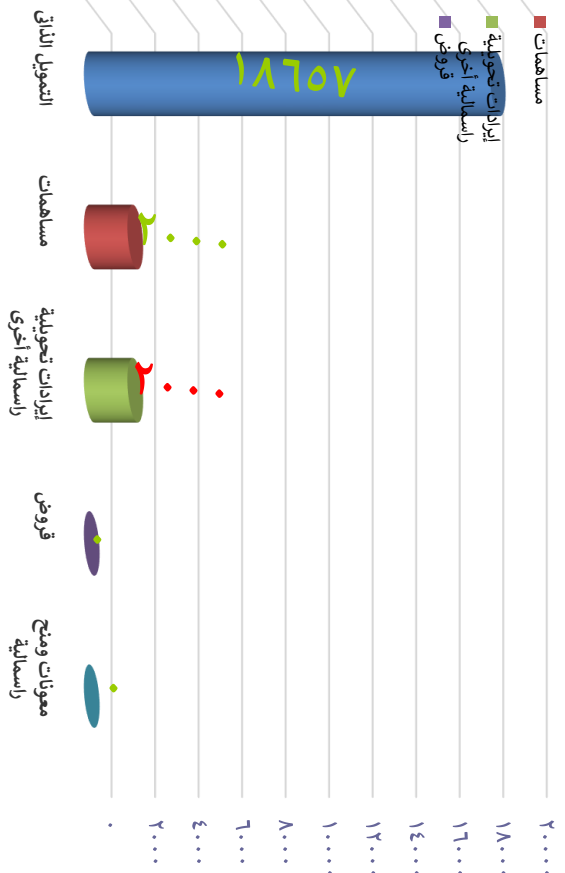


توزيع الاستخدامات الاستثمارية بقطاع المال



تمويل الاستخدامات الاستثمارية بقطاع الإسكان والتشييد

بالمليون جنيه



تمويل الاستخدامات الاستثمارية بقطاع الخدمات الصحية والدينية والقوى العاملة

بالمليون جنيه




توزيع الاستخدامات الاستثمارية بقطاع الإسكان والتشييد

بالمليون جنيه



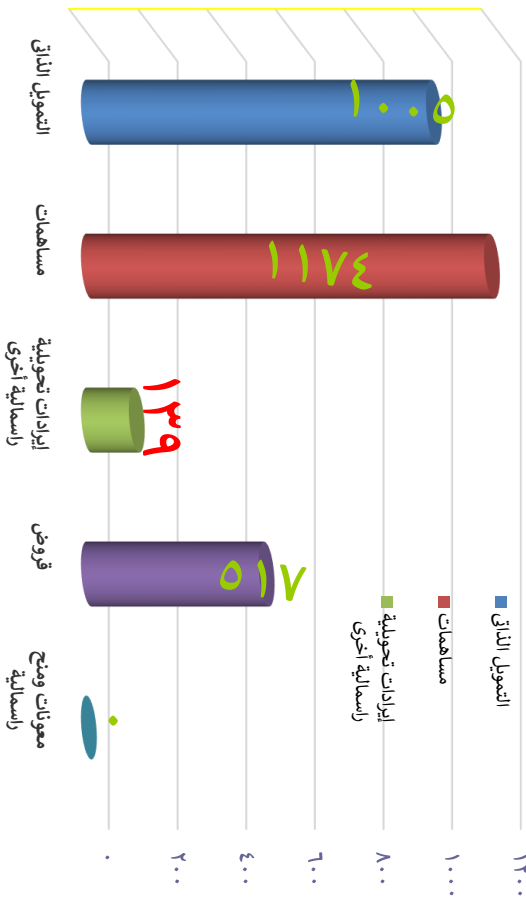
توزيع الاستخدامات الاستثمارية بقطاع الخدمات الصحية والدينية والقوى العاملة

بالمليون جنيه



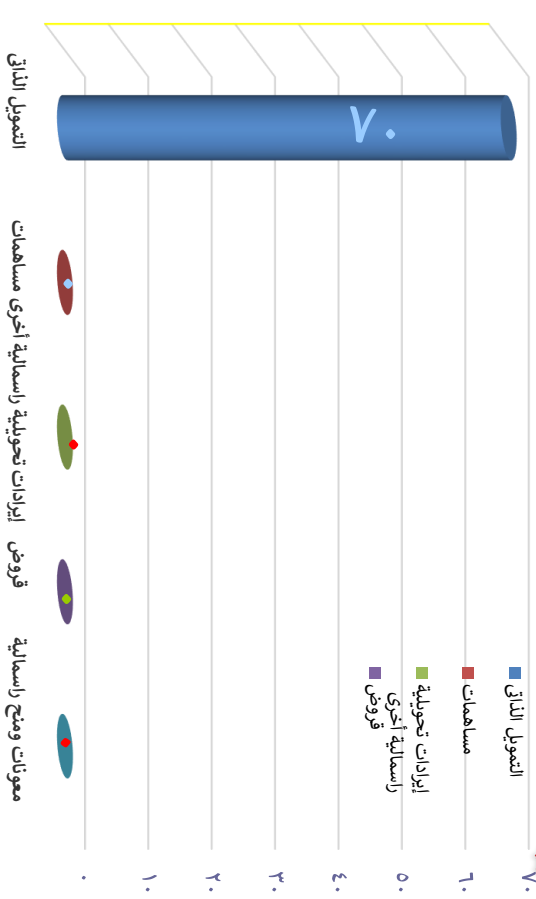
تمويل الاستخدامات الاستثمارية بقطاع الثقافة والأعلام والتنمية الإدارية

بالمليون جنيه




تمويل الاستخدامات الاستثمارية بقطاع السياحة

بالمليون جنيه




توزيع الاستخدامات الاستثمارية بقطاع الثقافة والأعلام والتنمية الإدارية

بالمليون جنيه

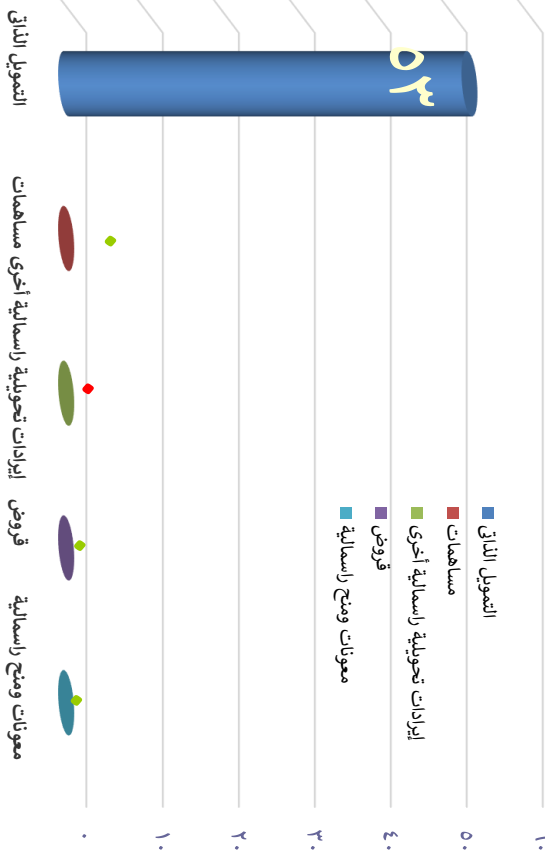


توزيع الاستخدامات الاستثمارية بقطاع السياحة


بالمليون جنيه



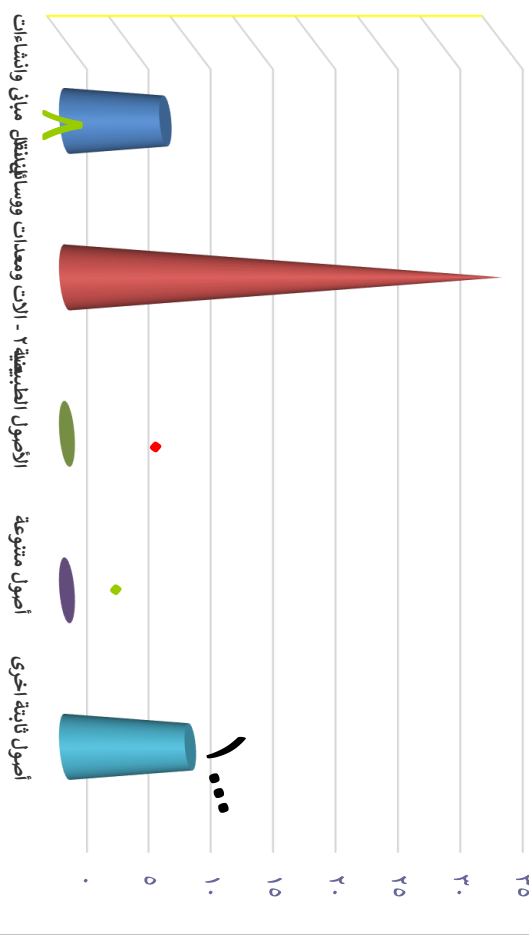
تمويل الاستخدامات الاستثمارية بقطاع الدفاع والأمن والعناية




تمويل الاستخدامات الاستثمارية بقطاع التأمينات والشئون الاجتماعية



توزيع الاستخدامات الاستثمارية بقطاع الدفاع والأمن والعناية



توزيع الاستخدامات الاستثمارية بقطاع التأمينات والشئون الاجتماعية



الاستخدامات الاستثمارية ومصادر تمويلها بالهيئات الاقتصادية

بمشروع موازنة العام المالي ٢٠٢٤/٢٠٢٥

| مصادر التمويل | الف جنيه | الاستخدامات الاستثمارية | الف جنيه |
|--|--------------------|-------------------------------------|--------------------|
| مجموعة (١) التمويل الذاتي | | مجموعة (١) الأصول الثابتة | |
| احتياطي تمويل مشروعات | ٢١,٤٦٤,٠٠٠ | مباني سكنية | ١,٥٣٩,٢٥٠ |
| احتياطيات اخرى | ١,١٨٩,٨٠٠ | مباني غير سكنية | ١٨,٤٤١,٢٤٨ |
| فائض مرحل (أرباح مرحلة) | ١٠,٧٧٠,٢٤٠ | تشبيدات | ١٤٢,٠٧٩,٩٣٨ |
| اهلاك واستهلاك | ١٥,٧٨٠,١٤٢ | وسائل نقل | ٦٠,٨٣٣,٥٦٦ |
| مخصصات بخلاف الاهلاك | ٨,١٦١,٧٩٢ | وسائل انتقال | ٥٧,٤٠٠ |
| تكلفة أصول مستبعدة | ١٥,٠٠٠ | الات ومعدات | ٧٢,٤٧٨,٧٦٢ |
| موارد اخرى للتمويل للذاتي | ١٨,٨٧٧,٩٢٨ | عدد وأدوات | ٦٦٤,٣٤٦ |
| جملة التمويل الذاتي | ٧٦,٢٥٨,٩٠٢ | تجهيزات | ٣,٣٤٩,٨٩٩ |
| | | أصول ثابتة أخرى | ١٤,١٠٠ |
| مجموعة (٢) إيرادات تحويلية رأسمالية | | جملة الأصول الثابتة | ٢٩٩,٤٥٨,٥٠٩ |
| معونات ومنح رأسمالية (خارجية) | ٤٤٥,٣٥٤ | مجموعة (٢) الأصول الطبيعية | |
| مساهمات من الخزانة العامة | ١٧,٦٢١,٩١٥ | شراء أراضي | ٢,١٥٧,٥٠٠ |
| إيرادات تحويلية رأسمالية اخرى | ٢,٢٨٠,٤٧٠ | تمهيد واستصلاح أراضي | ٤٠,٩٨٧ |
| | | أصول طبيعية أخرى | ٠ |
| جملة الإيرادات التحويلية الرأسمالية الأخرى | ٢٠,٣٤٧,٧٣٩ | جملة الأصول الطبيعية | ٢,١٩٨,٤٨٧ |
| القروض والتسهيلات الائتمانية | | مجموعة (٣) أصول متنوعة اخرى | |
| قروض محلية (بنك الاستثمار القومي) | ٠ | فوائد سابقة علي بدء التشغيل | ٢,٩٦٨,٨٣٧ |
| قروض محلية (أخرى) | ١١٦,٧٣٤,٠٠٠ | | |
| قروض خارجية | ١٢٠,٠١٤,٤٢٠ | دورة تشغيل اولي أجور | ٣١,٠٠٠ |
| جملة القروض والتسهيلات الائتمانية | ٢٣٦,٧٤٨,٤٢٠ | دورة تشغيل اولي مستلزمات | ٧٠ |
| | | أبحاث ودراسات للمشروعات الاستثمارية | ٥,٦٠٠,٢٩٨ |
| | | دفعات مقدمة | ٢١,٦٣٢,٨٦٠ |
| | | أجور المشروعات الإستثمارية | ١,٤٦٥,٠٠٠ |
| | | حملات إعلانية ومستندات فنية | ٠ |
| | | جملة الأصول المتنوعة الأخرى | ٣١,٦٩٨,٠٦٥ |
| جملة مصادر التمويل | ٣٣٣,٣٥٥,٠٦١ | جملة الاستخدامات الاستثمارية | ٣٣٣,٣٥٥,٠٦١ |

توزيع الاستخدامات الاستثمارية للهيئات الاقتصادية
بم مشروع موازنة العام المالي ٢٠٢٤/٢٠٢٥

بالآلاف جنيه

| الاستخدامات الاستثمارية | | | | | | | | | | | | | | | | | | | |
|-------------------------|--|-----------|----------------|-----------------------|-----------|-----------------|---------------|--------------|-----------------|---------------|--------------------------|------------------------|-----------------------------------|---------------------------------|--------------------------------|---|----------------|------------------------------------|---|
| م | اسم الهيئة | جملته | مالية سكنية | مالية غير سكنية | تجهيزات | معدات ووسائل | معدات الات | عدد وحدات | تجهيزات أخرى | شراء أراضي | تجهيد وإصلاح أراضي | أصول طبيعية أخرى | فوائد سابقة على بدء التشغيل | مؤارة تشغيل أولى مؤارة | أصول تشغيل أولى مؤارة | إيجات وإرسات للمشروعات الاستثمارية | تقفات مقدمة | الأجور للمشروعات الاستثمارية | حالات إعلانية وإرسات مستندات قوية |
| ٤٤ | الهيئة المصرية للتدرج المحرد والإعداد والتوريد الطبي | ٢٥٤٠٠٠٠ | ٠ | ٠ | ٥٤٠٠٠ | ٢٠٠٠٠٠ | ٠ | ٠ | ٠ | ٠ | ٠ | ٠ | ٠ | ٠ | ٠ | ٠ | ٠ | ٠ | ٠ |
| ٤٥ | الهيئة الوطنية للإعلام | ١٠٠٩٦١٥٠ | ٠ | ١٣٦٤٠٠ | ٥٤٠٠٠ | ٠ | ٣٦١٢٥٠ | ٥٨٣٣٠٠ | ١٠٤٣٠٠ | ٠ | ٠ | ٠ | ٠ | ٠ | ٠ | ٠ | ٠ | ٠ | ٠ |
| ٤٦ | المعهد القومي للإدارة | ٢٥٤٠٠٠٠ | ٠ | ٢٠٠٠٠٠ | ٠ | ٠ | ٠ | ٠ | ٥٤٠٠٠ | ٠ | ٠ | ٠ | ٠ | ٠ | ٠ | ٠ | ٠ | ٠ | ٠ |
| ٤٧ | الهيئة القومية لضمان جودة التعليم و الأصد | ١٠٤٠٠٠٠ | ٠ | ٠ | ٠ | ٣٤٠٠٠٠ | ٠ | ٠ | ٦٤٠٠٠٠ | ٠ | ٠ | ٠ | ٠ | ٠ | ٠ | ٠ | ٠ | ٠ | ٠ |
| ٤٨ | المتحف المصري الكبير | ١٠٥١٧٠٤٣٠ | ٠ | ١٠١٤٠٧٣٣ | ١٤٨٠٠ | ١٤٤٤٠٠ | ٦٤٩٥٧ | ٢٩٦٦ | ١٣٦١٣٣٢ | ٠ | ٠ | ٠ | ٣١٧٢٧٧٩ | ٠ | ٢٣١٦٦٣ | ٠ | ٠ | ٠ | ٠ |
| ٤٩ | الهيئة العامة لاستاد القاهرة الرياضي | ١١٣٢٠٠٠ | ٠ | ٤٠٠٠٠٠ | ٠ | ٠ | ٤١٠٠٠٠ | ٠ | ٣٧٠٠٠٠ | ٠ | ٠ | ٠ | ٠ | ٠ | ٠ | ٠ | ٠ | ٠ | ٠ |
| ٥٠ | الأكاديمية الوطنية للتدريب وتأهيل الشباب | ٧٠٤٠٠٠٠ | ٠ | ٥٠٠٠٠٠ | ٠ | ٠ | ٠ | ٠ | ٢٠٠٠٠٠ | ٠ | ٠ | ٠ | ٠ | ٠ | ٠ | ٠ | ٠ | ٠ | ٠ |
| ٥١ | هيئة دعم وتطوير الجامعات | ٤٤٠٠٠٠ | ٠ | ٠ | ٠ | ٠ | ٠ | ٠ | ٤٤٠٠٠٠ | ٠ | ٠ | ٠ | ٠ | ٠ | ٠ | ٠ | ٠ | ٠ | ٠ |
| ٥٢ | الهيئة العامة للتنمية السياحية | ٧٠٤٠٠٠٠ | ٠ | ٥٤٠٠٠٠ | ٠ | ٠ | ٠ | ٠ | ١٥٠٠٠٠ | ٠ | ٠ | ٠ | ٠ | ٠ | ٠ | ٠ | ٠ | ٠ | ٠ |
| ٥٣ | صندوق التصنيع والإنتاج للسجون | ٥٠٤٠٠٠٠ | ٠ | ٥٤٠٠٠٠ | ٠ | ٠ | ٣٠٤٠٠٠ | ٠ | ١٠٠٠٠٠ | ٠ | ٠ | ٠ | ٠ | ٠ | ٠ | ٠ | ٠ | ٠ | ٠ |
| ٥٤ | الجهاز الوطني لتنمية شبه جزيرة سيناء | ٣٤٠٠٠٠ | ٠ | ٠ | ٠ | ٠ | ٠ | ٠ | ٠ | ٠ | ٠ | ٠ | ٠ | ٠ | ٠ | ٠ | ٠ | ٠ | ٠ |
| ٥٥ | الهيئة القومية للتأمينات والمعاشات | ٥٠٧٢٠٨١٠ | ٠ | ٤٣١٠٩١٠ | ٢٤٤٠٠٠ | ٠ | ١١٦٦٤٤٠٠ | ٢٠٤٠٠٠ | ٦١٥٠٠٠ | ٠ | ٠ | ٠ | ٠ | ٠ | ٠ | ٠ | ٠ | ٠ | ٠ |
| ٥٦ | الهيئة العامة لبنك ناصر الإجتماعي | ١٢٣١٥٠٠٠٠ | ٠ | ٨١٧٠٠٠٠ | ٢٠٠٠٠٠ | ٠ | ٣٧٨٠٠٠٠ | ٠ | ١٠٠٠٠٠٠ | ٠ | ٠ | ٠ | ٠ | ٠ | ٠ | ٠ | ٠ | ٠ | ٠ |
| ٥٧ | صندوق التأمين الحكومي لضمات أرباب اليد | ١٥٠ | ٠ | ٠ | ٠ | ٠ | ٠ | ٠ | ١٥٠ | ٠ | ٠ | ٠ | ٠ | ٠ | ٠ | ٠ | ٠ | ٠ | ٠ |
| ٥٨ | الصندوق القومي للتأمين الصحي من موارث الهيئات القطاع ٤ | ٥٤٠٠٠٠ | ٠ | ٠ | ٢٤٠٠٠ | ٠ | ٠ | ٠ | ٢٤٠٠٠ | ٠ | ٠ | ٠ | ٠ | ٠ | ٠ | ٠ | ٠ | ٠ | ٠ |
| | الجملته | ٣٣٢٣٥٠٠٦١ | ١٠٥٣٩١٥٠ | ١٧٤٤١٧٤٨ | ١١٢٠٧٨٩٣٨ | ٦٠٨٣٣٥٦٦ | ٥٧٤٤٠٠ | ٧٦٤٩٨٧٣٣ | ٦٦٤٣٣٤٦ | ٣٢٤٨٩٩٩ | ١٤٤١٠٠ | ٤٠٠٩٨٧ | ٢٠٩٦٨٨٣٧ | ٣١٤٠٠٠ | ٧٠ | ٥٢٠٠٠٣٨ | ٢١٦٣٣٨٦٠ | ١٤٢٥٠٠٠٠ | ٠ |

قائمة الدخل

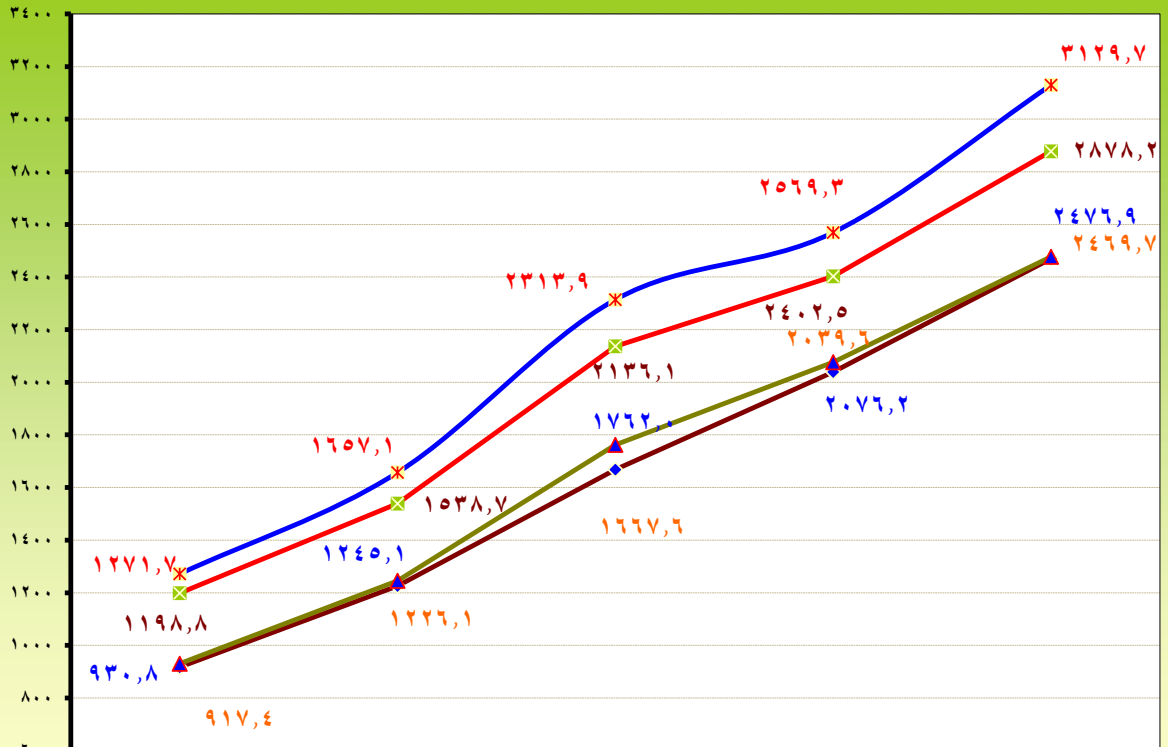
قائمة الدخل للهيئات الاقتصادية

بالآلاف جنيه

| نسبة نمو ٢٠٢٣/٢٠٢٢ | نسبة نمو ٢٠٢٢/٢٠٢١ | مشروع موازنة ٢٠٢٥/٢٠٢٤ | ربط ٢٠٢٤/٢٠٢٣ | فعليات | | | البيان |
|-----------------------|-----------------------|---------------------------|------------------|---------------|---------------|---------------|--|
| | | | | ٢٠٢٣/٢٠٢٢ | ٢٠٢٢/٢٠٢١ | ٢٠٢١/٢٠٢٠ | |
| عن ٢٠٢٢/٢٠٢١ | عن ٢٠٢١/٢٠٢٠ | | | | | | |
| | | | | | | | مرحلة النشاط |
| ٣٦,٠% | ٣٣,٦% | ٢ ٤٦٩ ٦٨٦ ٨٨٥ | ٢ ٠٣٩ ٦١٨ ٠٢١ | ١ ٦٦٧ ٦٣٣ ١٧١ | ١ ٢٢٦ ١٠٢ ٨٣٢ | ٩١٧ ٤٤٧ ٥٥٧ | ايرادات النشاط (١) |
| ٤٦,٨% | ٧٦,٢% | ٥١١ ٥١٧ ٥٣٢ | ٣٥٨ ٦٥٢ ٣٧٥ | ٣٣٧ ٨٤٦ ٨٦٥ | ٢٣٠ ١٨٣ ٤٦٠ | ١٣٠ ٦١٩ ٨١٢ | يخصم منها تكلفة النشاط خامات و مواد و وقود و قطع غيار |
| ١٢,٠% | ١٠,٤% | ٦٠ ٣٥٠ ٨٠٤ | ٥١ ٨٧٧ ٤٥٨ | ٤٧ ٣٣٤ ٣٧٧ | ٤٢ ٢٦٣ ٦١٣ | ٣٨ ٢٩٠ ٨٩١ | الأجور |
| ٢٣,٧% | ١٢,٢% | ٩٣٣ ٧٥٨ ٥٨٦ | ٧٦٨ ٦٥٨ ٢٥٥ | ٦٩٥ ٩٨٣ ٤٨٤ | ٥٦٢ ٦٥٧ ٧٩٤ | ٥٠١ ٤٧٨ ٤٩٠ | المصروفات |
| ٦٧,١% | ٥٧,٢% | ٩٧١ ١٧١ ٤٢٦ | ٨٨٥ ٠٦٧ ٢٧٧ | ٦٨٠ ٣٥١ ٤٠٦ | ٤٠٧ ١٥٦ ٣٥٩ | ٢٥٨ ٩٨١ ٦١٩ | مشتريات بغرض البيع |
| | | ١٠٥ ٠٠٠ | ١١ ٩٩٣ ٧٥٥ | ٤٨٩ ٤٩٨ | ٢ ٨٦٩ ٠٦٥ | ١ ٣٩٣ ٣٤٧ | إعتماد إجمالي على مستوى التكاليف |
| ٤١,٥% | ٣٣,٨% | ٢ ٤٧٦ ٩٠٣ ٣٤٨ | ٢ ٠٧٦ ٢٤٩ ١٢٠ | ١ ٧٦٢ ٠٠٥ ٦٣٠ | ١ ٢٤٥ ١٣٠ ٢٩٠ | ٩٣٠ ٧٦٤ ١٥٩ | جملة تكاليف النشاط (٢) |
| ٣٩٦,٠% | ٤٢,٩% | - ٧ ٢١٦ ٤٦٣ | - ٣٦ ٦٣١ ٠٩٩ | - ٩٤ ٣٧٢ ٤٥٩ | - ١٩ ٠٢٧ ٤٥٨ | - ١٣ ٣١٦ ٦٠٢ | ربح (خسارة) مرحلة النشاط (٢-١) |
| ٣٣,٠% | ١٩,٣% | ٥٠٦ ٢٢١ ٧٥٣ | ٤٥١ ٧٠٥ ٠٣٨ | ٤٥٢ ٦٦٠ ٦٣٦ | ٣٤٠ ٣٥٨ ٢٤٥ | ٢٨٥ ١٨٠ ٢٥٩ | يضاف : المنح والإعانات |
| ١١,٥% | ١٨,٢% | ٤٩٩ ٠٠٥ ٢٩٠ | ٤١٥ ٠٧٣ ٩٣٩ | ٣٥٨ ٢٨٨ ١٧٧ | ٣٢١ ٣٣٠ ٧٨٧ | ٢٧١ ٨٦٣ ٦٥٧ | صافي ربح / خسارة مرحلة النشاط (٣) |
| | | | | | | | تفاعل المرحلة الغير مباشرة |
| ٥٣٨,٧% | ٥,٨% | ٩٥ ٤٩٢ ٤٠٧ | ٢٤ ٤٥٠ ٣٠٨ | ٩١ ٩٤٤ ٢٣٧ | ١٤ ٣٩٥ ٤٥٣ | ١٣ ٦١١ ٨٥٦ | إيرادات استثمارات وفوائد |
| ٣٣,٤% | ٣٧,٣% | ٥٨ ٣١٣ ٦١٩ | ٥٣ ٥٧٦ ٥٩٣ | ١٠١ ٦٧٤ ٨٩٩ | ٧٦ ٢٠٤ ٥٩٦ | ٥٥ ٤٨٤ ٧٣٥ | إيرادات وأرباح أخرى |
| ٢٧,٤% | ٩,٦% | ٤٠١ ٢٧٩ ٥١٧ | ٣٢٦ ٢٠١ ٢٢٩ | ٣٧٤ ٠٨٤ ٠٤٩ | ٢٩٣ ٦١٦ ٨٧٧ | ٢٦٧ ٩٨٧ ٩٢٤ | يخصم أعباء و خسائر |
| ١١,١%- | ٢,١% | - ٢٤٧ ٤٧٣ ٤٩١ | - ٢٤٨ ١٧٤ ٣٢٨ | - ١٨٠ ٤٦٤ ٩١٤ | - ٢٠٣ ٠١٦ ٨٢٧ | - ١٩٨ ٨٩١ ٣٣٣ | أثر التفاعل (٤) |
| ٥٠,٣% | ٦٢,١% | ٢٥١ ٥٣١ ٧٩٩ | ١٦٦ ٨٩٩ ٦١١ | ١٧٧ ٨٢٣ ٢٦٣ | ١١٨ ٣١٣ ٩٥٩ | ٧٢ ٩٧٢ ٣٢٥ | ربح (خسارة) (٤+٣) |
| ٢,١% | ٣٥,٤% | ٣٩ ٢٦٦ ٠١٨ | ٣٣ ٥٧٣ ٨٣٤ | ٣٢ ٣١٩ ٤٧٤ | ٣١ ٦٣٩ ٤٩٣ | ٢٣ ٣٧٠ ٤٩٩ | الأهلاك و الاستهلاك |
| ٢٧,٨%- | ١,٢% | ١,٦% | ١,٦% | ١,٨% | ٢,٥% | ٢,٥% | الأهلاك / جملة تكاليف النشاط |
| ٢٢,٩% | ٨,٨% | ١٢٢ ٨٦٣ ٢١٥ | ٩٧ ٦٥١ ١٠١ | ٧٦ ٤٦٦ ٠٤٥ | ٦٢ ٢٠١ ٨٥٨ | ٥٧ ١٨٤ ٢١٥ | الفوائد |
| ١٣,١%- | ١٨,٧%- | ٥,٠% | ٤,٧% | ٤,٣% | ٥,٠% | ٦,١% | الفوائد / جملة تكاليف النشاط |

بالمليار جنيه

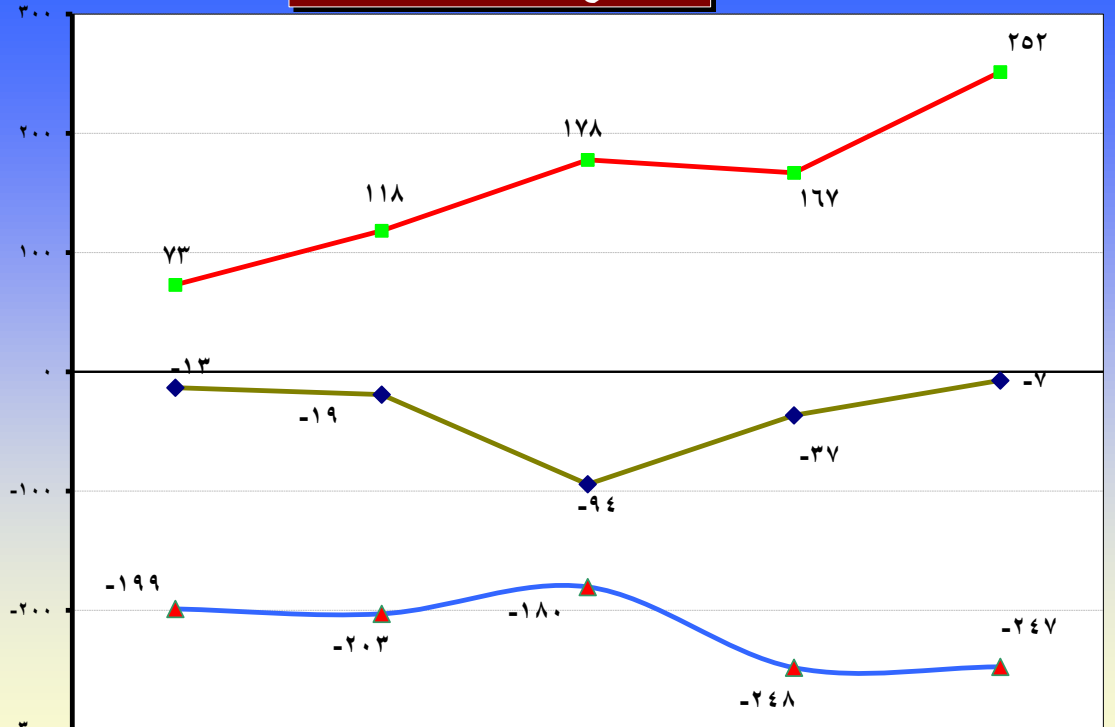
تطور عناصر الموازنة للهيئات الاقتصادية



| عنصر | فعلی ٢٠٢١/٢٠٢٠ | فعلی ٢٠٢٢/٢٠٢١ | فعلی ٢٠٢٣/٢٠٢٢ | ربط ٢٠٢٤/٢٠٢٣ | مشروع ٢٠٢٥/٢٠٢٤ |
|-----------------------|----------------|----------------|----------------|---------------|-----------------|
| إيرادات النشاط الجارى | ١٢٧١,٧ | ١٦٥٧,١ | ٢٣١٣,٩ | ٢٥٦٩,٣ | ٣١٢٩,٧ |
| تكاليف النشاط | ٩٣٠,٨ | ١٢٤٥,١ | ١٧٦٢,٠ | ٢٠٧٦,٢ | ٢٤٧٦,٩ |
| التكاليف والمصروفات | ١١٩٨,٨ | ١٥٣٨,٧ | ٢١٣٦,١ | ٢٤٠٢,٥ | ٢٨٧٨,٢ |
| جملة الإيرادات | ٩١٧,٤ | ١٢٢٦,١ | ١٦٦٧,٦ | ٢٠٣٩,٦ | ٢٤٦٩,٧ |

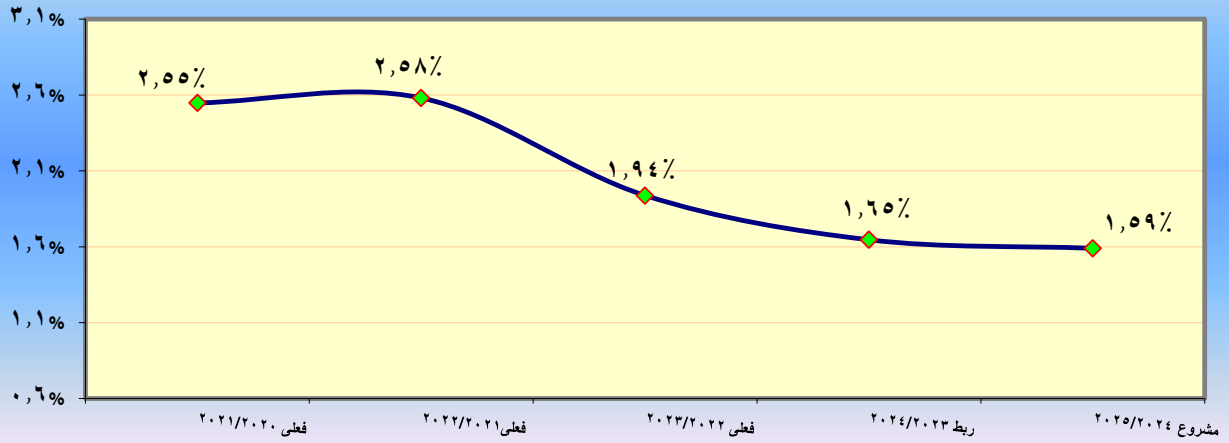
بالمليار جنيه

تطور نتائج أعمال الهيئات الاقتصادية

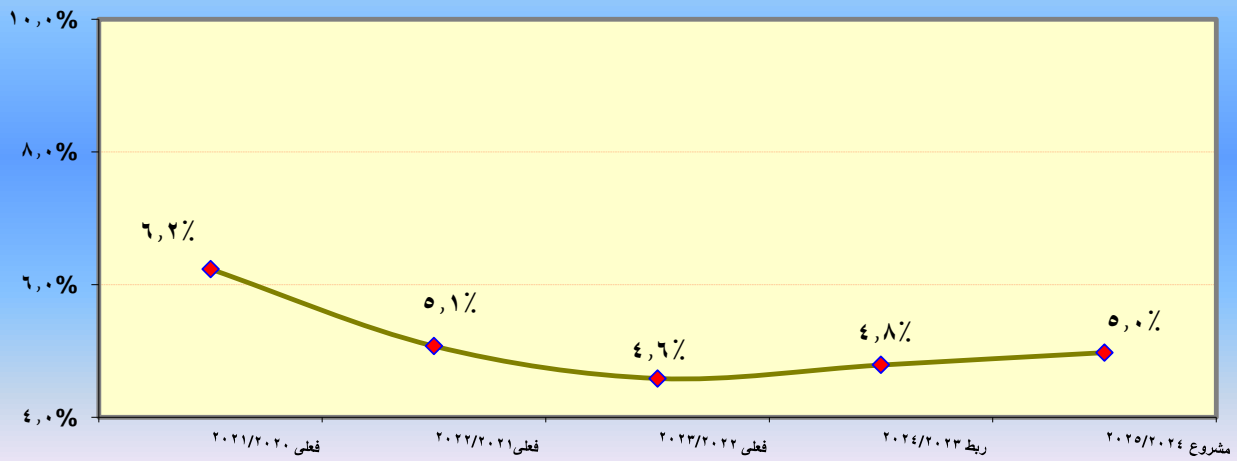


| عنصر | فعلی ٢٠٢١/٢٠٢٠ | فعلی ٢٠٢٢/٢٠٢١ | فعلی ٢٠٢٣/٢٠٢٢ | ربط ٢٠٢٤/٢٠٢٣ | مشروع ٢٠٢٥/٢٠٢٤ |
|-----------------------------|----------------|----------------|----------------|---------------|-----------------|
| مرحلة النشاط | -١٣ | -١٩ | -٩٤ | -٣٧ | -٧ |
| مرحلة التكاليف الغير مباشرة | -١٩٩ | -٢٠٣ | -١٨٠ | -٢٤٨ | -٢٤٧ |
| فائض/عجز (المحصلة) | ٧٣ | ١١٨ | ١٧٨ | ١٦٧ | ٢٥٢ |

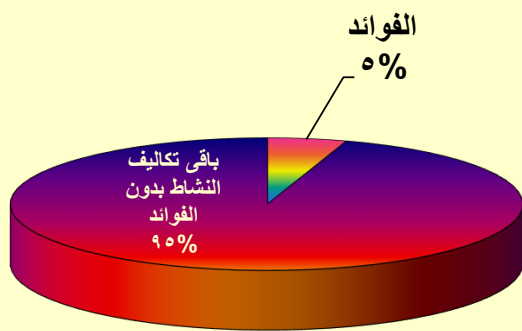
تطور نسبة الأهلاك / إيرادات النشاط



تطور نسبة الفوائد / إيرادات النشاط

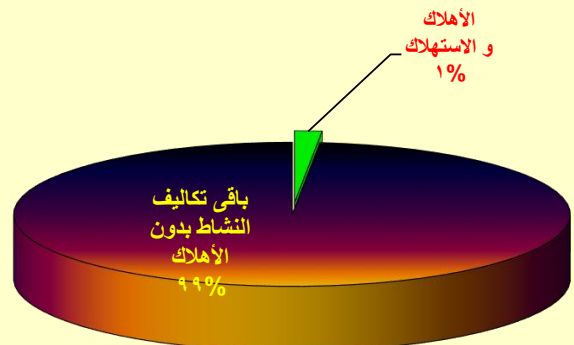


نسبة الفوائد / تكاليف النشاط في العام المالي ٢٠٢٥/٢٠٢٤



الفوائد باقي تكاليف النشاط بدون الفوائد

نسبة الأهلاك / تكاليف النشاط في العام المالي ٢٠٢٥/٢٠٢٤



الأهلاك و الاستهلاك باقي تكاليف النشاط بدون الأهلاك

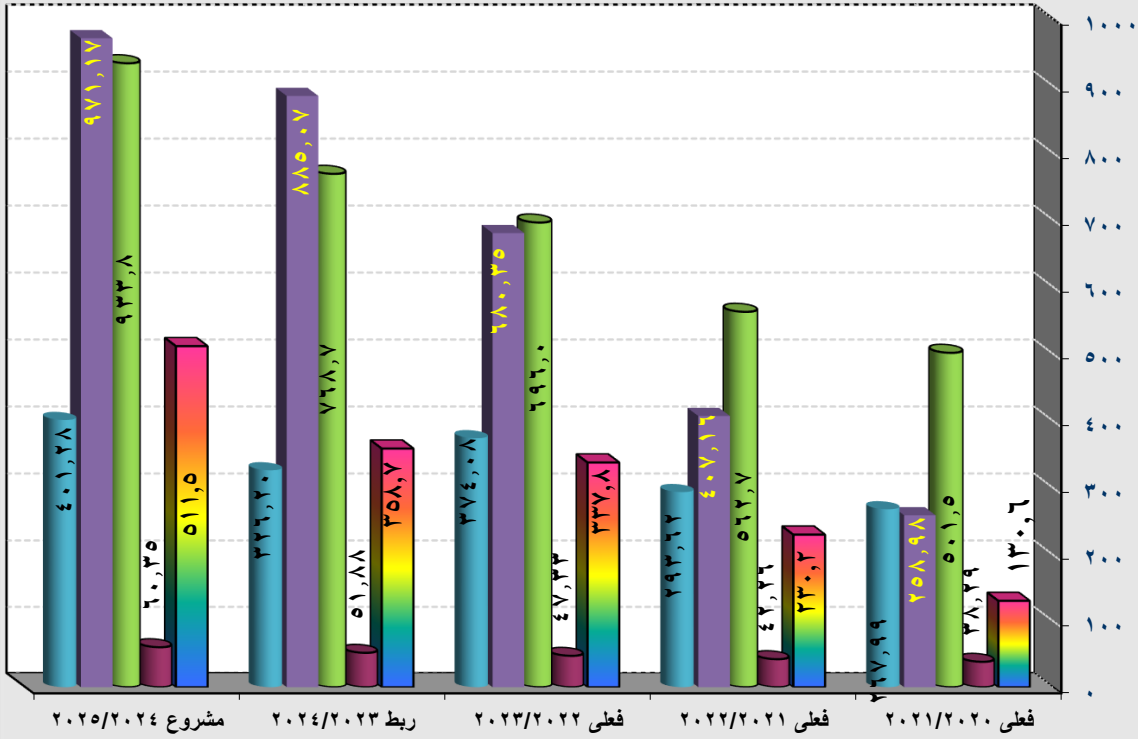
تحليل التكاليف و المصروفات للهيئات الاقتصادية

بالآلاف جنية

| الوزن النسبي | معدل النمو | مشروع موازنة ٢٠٢٥/٢٠٢٤ | ربط ٢٠٢٤/٢٠٢٣ | فعليات | | | البيان |
|--------------------|---------------------|---------------------------|---------------|---------------|---------------|---------------|---|
| | | | | ٢٠٢٣/٢٠٢٢ | ٢٠٢٢/٢٠٢١ | ٢٠٢١/٢٠٢٠ | |
| مشروع ٢٠٢٥/٢٠٢٤ | عن ربط ٢٠٢٤/٢٠٢٣ | ٢٠٢٥/٢٠٢٤ | ٢٠٢٤/٢٠٢٣ | ٢٠٢٣/٢٠٢٢ | ٢٠٢٢/٢٠٢١ | ٢٠٢١/٢٠٢٠ | |
| | | | | | | | أولاً التكاليف المباشرة |
| ١٧,٨% | ٤٢,٦% | ٥١١ ٥١٧ ٥٣٢ | ٣٥٨ ٦٥٢ ٣٧٥ | ٣٣٧ ٨٤٦ ٨٦٥ | ٢٣٠ ١٨٣ ٤٦٠ | ١٣٠ ٦١٩ ٨١٢ | خامات و مواد و وقود و قطع غيار |
| ٢,١% | ١٦,٣% | ٦٠ ٣٥٠ ٨٠٤ | ٥١ ٨٧٧ ٤٥٨ | ٤٧ ٣٣٤ ٣٧٧ | ٤٢ ٢٦٣ ٦١٣ | ٣٨ ٢٩٠ ٨٩١ | الأجور |
| ٣٣,٧% | ٩,٧% | ٩٧١ ١٧١ ٤٢٦ | ٨٨٥ ٠٦٧ ٢٧٧ | ٦٨٠ ٣٥١ ٤٠٦ | ٤٠٧ ١٥٦ ٣٥٩ | ٢٥٨ ٩٨١ ٦١٩ | مشتريات بغرض البيع |
| | | | | | | | ثانياً: التكاليف الغير مباشرة |
| | | | | | | | المصروفات |
| ٨,٨% | ٢٥,٧% | ٢٥٢ ٣٠٢ ٨٤١ | ٢٠٠ ٧١٧ ٦٤٧ | ٢١٧ ٢١٣ ٢٢٧ | ١٣٨ ٦٩٤ ٧٦٥ | ١٣٢ ٧٢٤ ٩٤١ | بند ١- خدمات مشتراه |
| ١,٤% | ١٧,٠% | ٣٩ ٢٦٦ ٠١٨ | ٣٣ ٥٧٣ ٨٣٤ | ٣٢ ٣١٩ ٤٧٤ | ٣١ ٦٣٩ ٤٩٣ | ٢٣ ٣٧٠ ٤٩٩ | بند ٢- الأهلاك و الاستهلاك |
| ٤,٣% | ٢٥,٨% | ١٢٢ ٨٦٣ ٢١٥ | ٩٧ ٦٥١ ١٠١ | ٧٦ ٤٦٦ ٠٤٥ | ٦٢ ٢٠١ ٨٥٨ | ٥٧ ١٨٤ ٢١٥ | بند ٣- الفوائد |
| ١٨,٠% | ١٨,٩% | ٥١٩ ٣٢٦ ٥١٣ | ٤٣٦ ٧١٥ ٦٧٣ | ٣٦٩ ٩٨٤ ٧٣٨ | ٣٣٠ ١٢١ ٦٧٩ | ٢٨٨ ١٩٨ ٨٣٦ | باقي بنود المجموعة |
| ٣٢,٤% | ٢١,٥% | ٩٣٣ ٧٥٨ ٥٨٦ | ٧٦٨ ٦٥٨ ٢٥٥ | ٦٩٥ ٩٨٣ ٤٨٤ | ٥٦٢ ٦٥٧ ٧٩٤ | ٥٠١ ٤٧٨ ٤٩٠ | جملة مجموعة (٣) المصروفات |
| | | | | | | | أعباء و خسائر |
| ٢,٣% | ٩,٤% | ٦٦ ٠١٣ ٢٢٧ | ٧٢ ٨٦٦ ٥٩٩ | ١١١ ٨٣٤ ٠٢٠ | ١٠٧ ٣٩٥ ٨٢٢ | ١١٠ ١٤١ ٥٧٢ | مخصصات بخلاف الأهلاك |
| ٠,٤% | ٢٠,٢% | ١١ ٢٧٨ ٤٤٦ | ٩ ٣٧٩ ٨١٧ | ١٥ ٢٧٥ ٧٩٩ | ٣١ ٥١٣ ٢٣٢ | ٢٦ ٦٤٨ ٤٩١ | مصروفات سنوات سابقة |
| ٥,٨% | ٤٩,٤% | ١٦٥ ٥٦٦ ٠٣٣ | ١١٠ ٨٣١ ٤٧٨ | ١٠٤ ٥٣٣ ٩٨٢ | ٤٨ ٦٧٦ ٩٨٦ | ٣٦ ١٣٣ ٤٨١ | ضرائب الدخل |
| ٥,٥% | ١٩,٠% | ١٥٨ ٤٢١ ٨١١ | ١٣٣ ١٢٣ ٣٣٦ | ١٤٢ ٤٤٠ ٢٤٨ | ١٠٦ ٠٣٠ ٨٣٦ | ٩٥ ٠٦٤ ٣٨٠ | باقي بنود المجموعة |
| ١٣,٩% | ٢٣,٠% | ٤٠١ ٢٧٩ ٥١٧ | ٣٢٦ ٢٠١ ٢٢٩ | ٣٧٤ ٠٨٤ ٠٤٩ | ٢٩٣ ٦١٦ ٨٧٧ | ٢٦٧ ٩٨٧ ٩٢٤ | جملة أعباء و خسائر |
| | | ١٠٥ ٠٠٠ | ١١ ٩٩٣ ٧٥٥ | ٤٨٩ ٤٩٨ | ٢ ٨٦٩ ٠٦٥ | ١ ٣٩٣ ٣٤٧ | اعتماد إجمالي على مستوى التكاليف والمصروفات |
| ١٠٠,٠% | | ٢ ٨٧٨ ١٨٢ ٨٦٥ | ٢ ٤٠٢ ٤٥٠ ٣٤٩ | ٢ ١٣٦ ٠٨٩ ٦٧٩ | ١ ٥٣٨ ٧٤٧ ١٦٧ | ١ ١٩٨ ٧٥٢ ٠٨٣ | جملة التكاليف و المصروفات |
| | | | | | | | المؤشرات المالية |
| ١٧,٧٩% | ٢٠,٧١% | ١٧,٥٨% | ٢٠,٢٦% | ١٨,٧٧% | ١٤,٢٤% | | خامات و مواد و وقود و قطع غيار/ايرادات النشاط |
| ٣,٩%- | ٢,٤٤% | ٢,٥٤% | ٢,٨٤% | ٣,٤٥% | ٤,١٧% | | الأجور/ ايرادات النشاط |
| ٣,٨% | ١٠,٢% | ٩,٨% | ١٣,٠% | ١١,٣% | ١٤,٥% | | خدمات مشتراه / ايرادات النشاط |
| ٣,٤%- | ١,٦% | ١,٦% | ١,٩% | ٢,٦% | ٢,٥% | | الأهلاك / ايرادات النشاط |
| ٣,٩% | ٥,٠% | ٤,٨% | ٤,٦% | ٥,١% | ٦,٢% | | الفوائد / ايرادات النشاط |
| ٢٥,٢%- | ٢,٧% | ٣,٦% | ٦,٧% | ٨,٨% | ١٢,٠% | | مخصصات بخلاف الأهلاك / ايرادات النشاط |
| ٠,٧%- | ٠,٥% | ٠,٥% | ٠,٩% | ٢,٦% | ٢,٩% | | مصروفات سنوات سابقة/ ايرادات النشاط |
| ٢٣,٤% | ٦,٧% | ٥,٤% | ٦,٣% | ٤,٠% | ٣,٩% | | ضرائب الدخل / ايرادات النشاط |
| ١,١%- | ١١٦,٥% | ١١٧,٨% | ١٢٨,١% | ١٢٥,٥% | ١٣٠,٧% | | جملة التكاليف و المصروفات/ ايرادات النشاط |

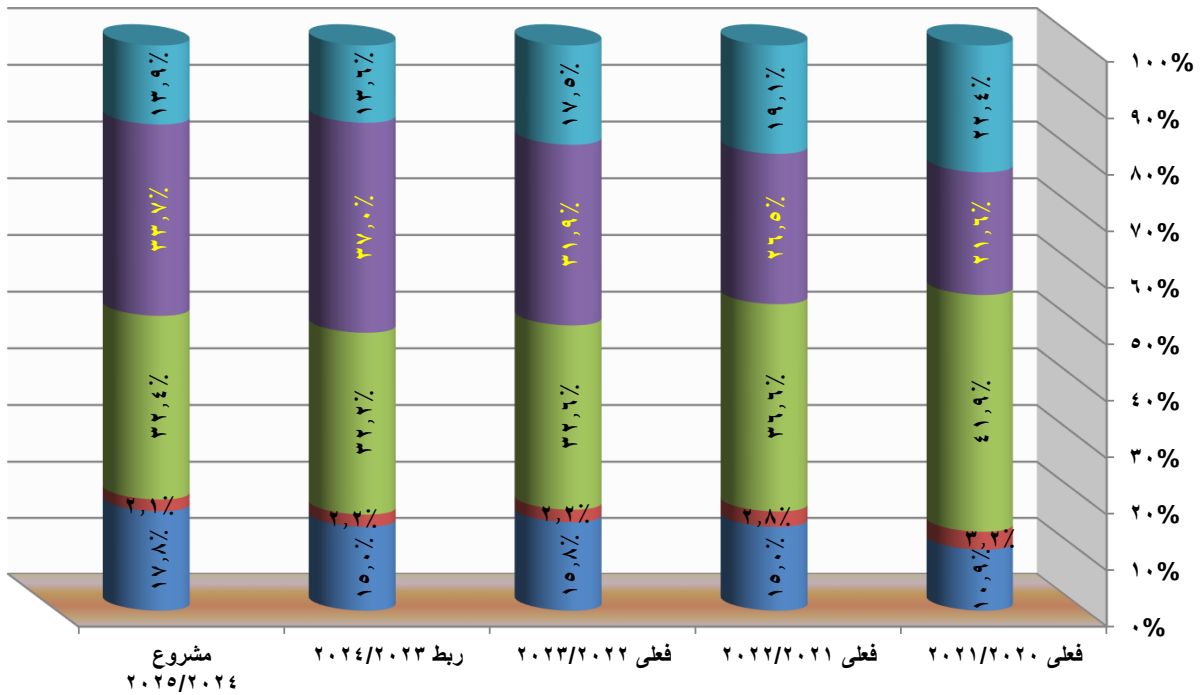
تطور عناصر التكاليف والمصروفات على مستوى المجموعات خلال خمس سنوات

بالمليار جنيه




■ أعباء و خسائر ■ مشتريات بغرض البيع ■ المصروفات ■ الأجور ■ خامات و مواد و وقود و قطع غير

تطور الوزن النسبي لعناصر التكاليف والمصروفات خلال خمس سنوات

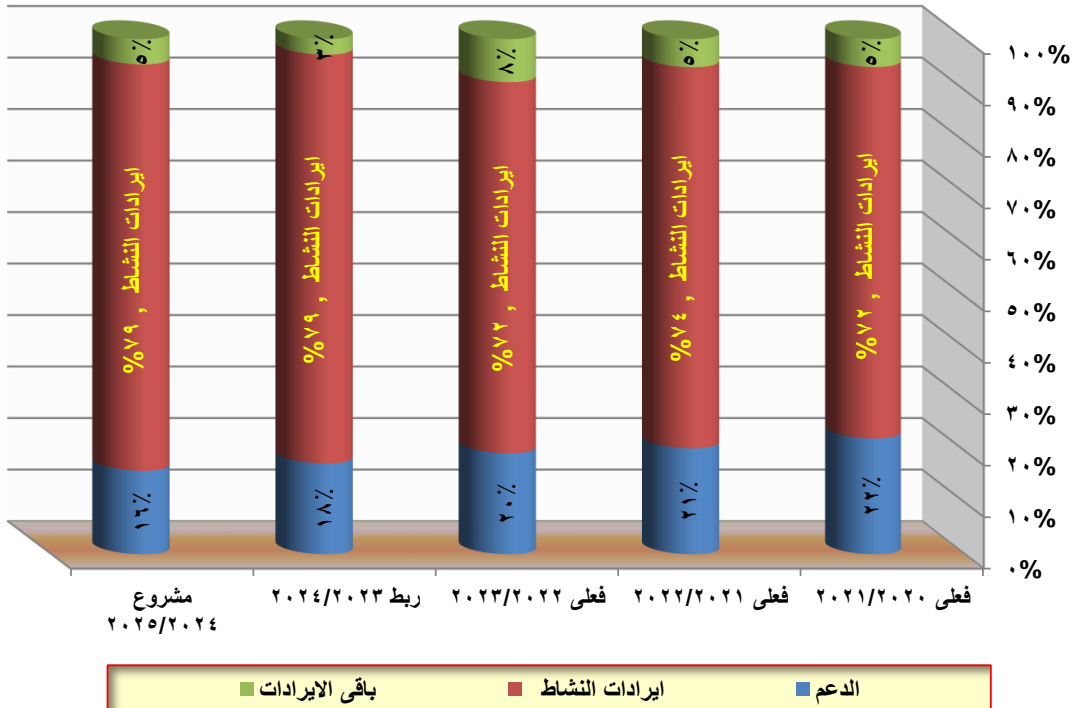


■ أعباء و خسائر ■ مشتريات بغرض البيع ■ المصروفات ■ الأجور ■ خامات و مواد و وقود و قطع غير

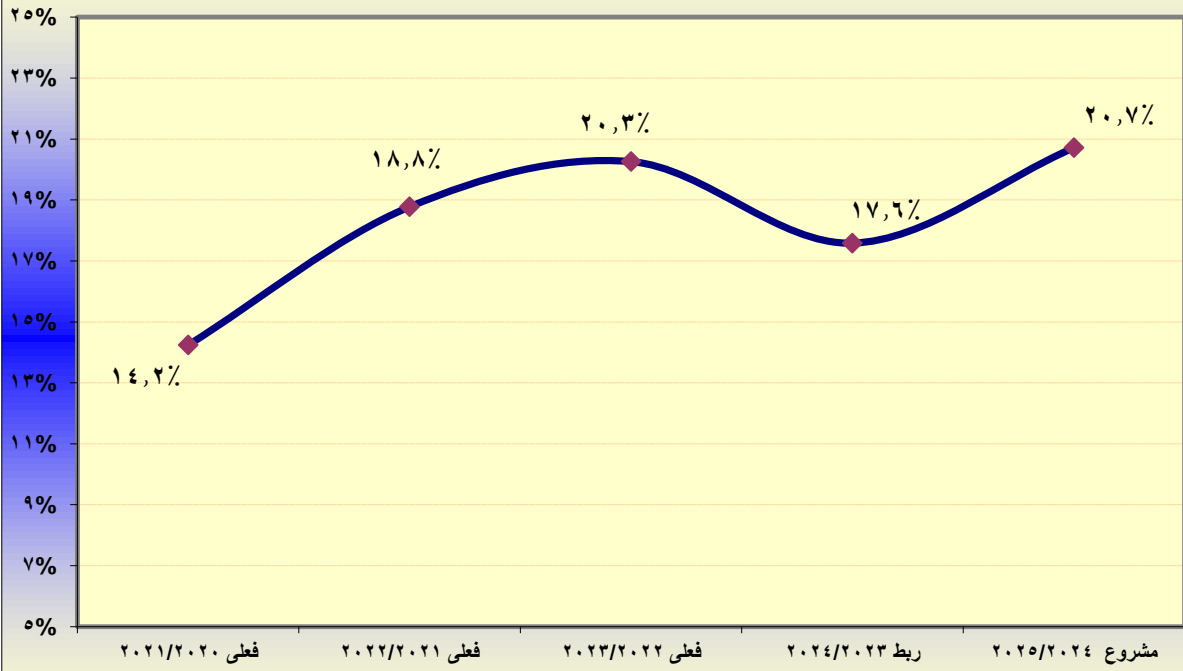
تطور الاهمية النسبية لبعض عناصر التكاليف خلال خمس سنوات



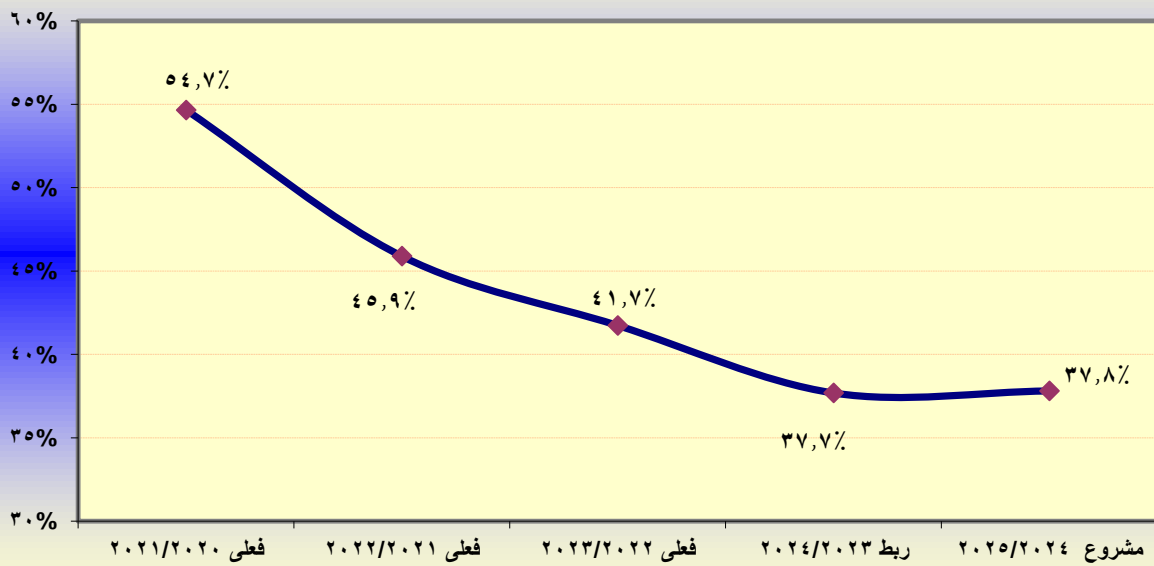
تطور عناصر الإيرادات خلال خمس سنوات



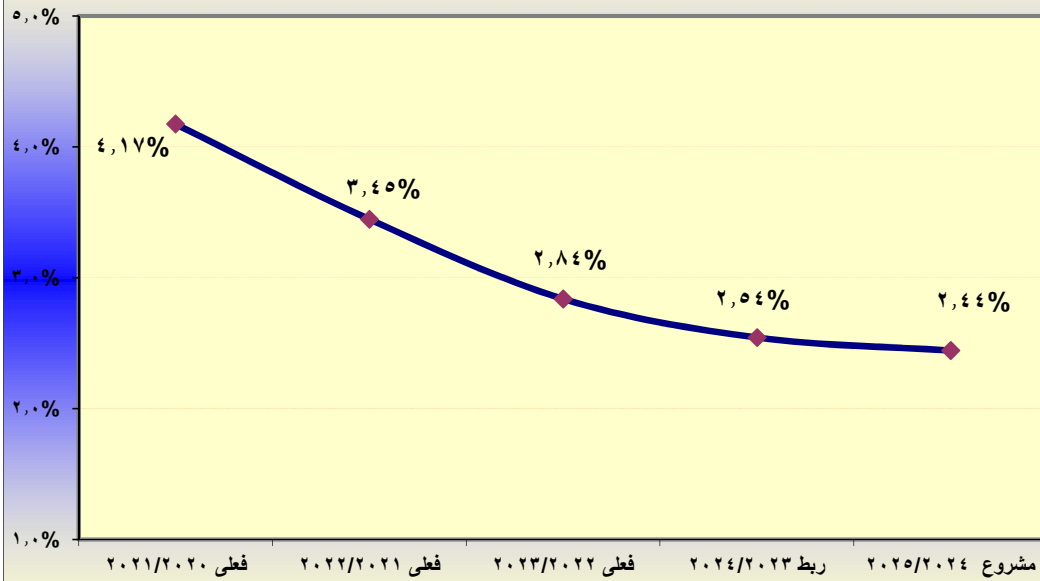
تطور نسبة خامات و مواد و وقود و قطع غيار / إيرادات النشاط



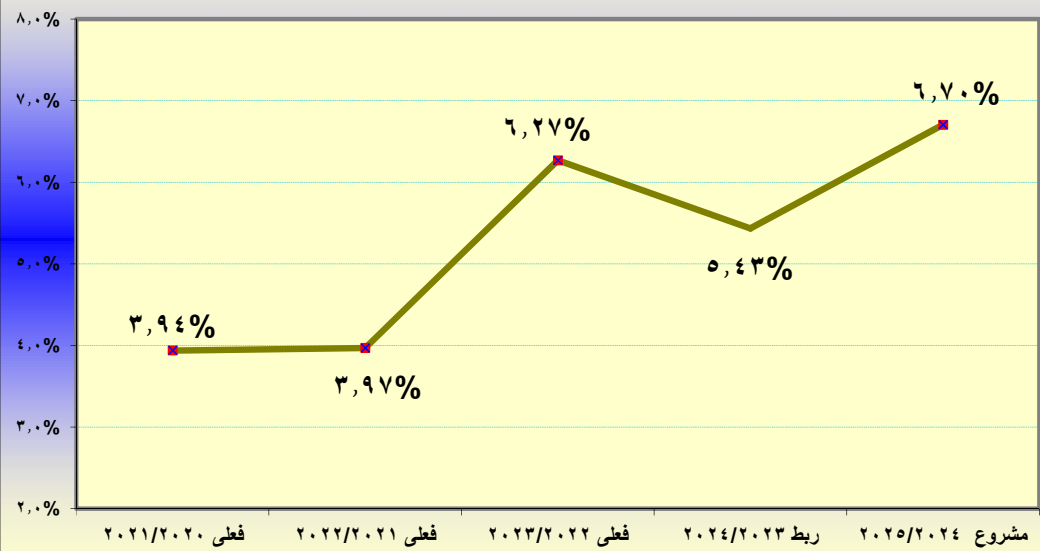
تطور نسبة المصروفات / إيرادات النشاط



تطور نسبة الاجر / إيرادات النشاط



تطور نسبة ضرائب الدخل / إيرادات النشاط



معدل تغطية الإيرادات للتكاليف والمصروفات ومؤشراتها

بالآلاف جنيه

| مشروع موازنة ٢٠٢٥/٢٠٢٤ | ربط ٢٠٢٤/٢٠٢٣ | فعليات | | | بيان |
|---------------------------|------------------|---------------|---------------|---------------|---|
| | | ٢٠٢٣/٢٠٢٢ | ٢٠٢٢/٢٠٢١ | ٢٠٢١/٢٠٢٠ | |
| ٢ ٤٦٩ ٦٨٦ ٨٨٥ | ٢ ٠٣٩ ٦١٨ ٠٢١ | ١ ٦٦٧ ٦٣٣ ١٧١ | ١ ٢٢٦ ١٠٢ ٨٣٢ | ٩١٧ ٤٤٧ ٥٥٧ | إيرادات النشاط |
| ١٥٣ ٨٠٦ ٠٢٦ | ٧٨ ٠٢٦ ٩٠١ | ١٩٣ ٦١٩ ١٣٥ | ٩٠ ٦٠٠ ٠٤٩ | ٦٩ ٠٩٦ ٥٩١ | باقي الإيرادات |
| ٥٠٦ ٢٢١ ٧٥٣ | ٤٥١ ٧٠٥ ٠٣٨ | ٤٥٢ ٦٦٠ ٦٣٦ | ٣٤٠ ٣٥٨ ٢٤٥ | ٢٨٥ ١٨٠ ٢٥٩ | المنح والإعانات |
| ٣ ١٢٩ ٧١٤ ٦٦٤ | ٢ ٥٦٩ ٣٤٩ ٩٦٠ | ٢ ٣١٣ ٩١٢ ٩٤٢ | ١ ٦٥٧ ٠٦١ ١٢٦ | ١ ٢٧١ ٧٢٤ ٤٠٨ | إجمالي الإيرادات دون الخسائر |
| ٢ ٧١٦ ٠٥٣ ٦٣٢ | ٢ ٢٧١ ٢٢٥ ٤١٤ | ٢ ٠٢٧ ٣٠٤ ١٦٠ | ١ ٤٤٤ ٩٠٥ ٨١٦ | ١ ١١٨ ١٩٧ ٣٦٩ | دون الفوائد والاهلاك |
| ٢ ٧٥٥ ٣١٩ ٦٥٠ | ٢ ٣٠٤ ٧٩٩ ٢٤٨ | ٢ ٠٥٩ ٦٢٣ ٦٣٤ | ١ ٤٧٦ ٥٤٥ ٣٠٩ | ١ ١٤١ ٥٦٧ ٨٦٨ | دون الفوائد |
| ٢ ٨٣٨ ٩١٦ ٨٤٧ | ٢ ٣٦٨ ٨٧٦ ٥١٥ | ٢ ١٠٣ ٧٧٠ ٢٠٥ | ١ ٥٠٧ ١٠٧ ٦٧٤ | ١ ١٧٥ ٣٨١ ٥٨٤ | دون الاهلاك |
| ٢ ٨٧٨ ١٨٢ ٨٦٥ | ٢ ٤٠٢ ٤٥٠ ٣٤٩ | ٢ ١٣٦ ٠٨٩ ٦٧٩ | ١ ٥٣٨ ٧٤٧ ١٦٧ | ١ ١٩٨ ٧٥٢ ٠٨٣ | إجمالي التكاليف والمصروفات |
| ٩٠,٩% | ٨٩,٨% | ٨٢,٣% | ٨٤,٩% | ٨٢,٠% | للتكاليف و المصروفات دون الفوائد والاهلاك |
| ٨٩,٦% | ٨٨,٥% | ٨١,٠% | ٨٣,٠% | ٨٠,٤% | للتكاليف و المصروفات دون الفوائد |
| ٨٧,٠% | ٨٦,١% | ٧٩,٣% | ٨١,٤% | ٧٨,١% | للتكاليف و المصروفات دون الاهلاك |
| ٨٥,٨% | ٨٤,٩% | ٧٨,١% | ٧٩,٧% | ٧٦,٥% | للتكاليف و المصروفات |
| ١١٥,٢% | ١١٣,١% | ١١٤,١% | ١١٤,٧% | ١١٣,٧% | للتكاليف و المصروفات دون الفوائد والاهلاك |
| ١١٣,٦% | ١١١,٥% | ١١٢,٣% | ١١٢,٢% | ١١١,٤% | للتكاليف و المصروفات دون الفوائد |
| ١١٠,٢% | ١٠٨,٥% | ١١٠,٠% | ١٠٩,٩% | ١٠٨,٢% | للتكاليف و المصروفات دون الاهلاك |
| ١٠٨,٧% | ١٠٦,٩% | ١٠٨,٣% | ١٠٧,٧% | ١٠٦,١% | للتكاليف و المصروفات |
| | | | | | معدل تغطية إيرادات النشاط فقط |
| | | | | | معدل تغطية كافة الإيرادات دون المنح والإعانات |

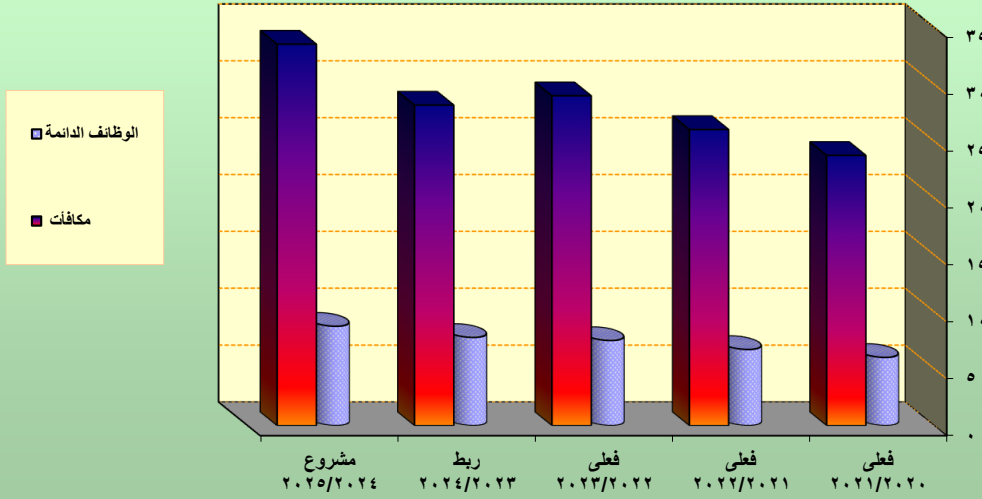
مؤشرات الأجور للهيئات الاقتصادية

بالآلاف جنيه

| نسبة التغير عن | | مشروع موازنة ٢٠٢٥/٢٠٢٤ | ربط ٢٠٢٤/٢٠٢٣ | فعليات | | | البيان |
|------------------------|------------------|---------------------------|------------------|---------------|---------------|-------------|---------------------------------|
| فعلى ٢٠٢٣/٢٠٢٢ | ربط ٢٠٢٤/٢٠٢٣ | | | ٢٠٢٣/٢٠٢٢ | ٢٠٢٢/٢٠٢١ | ٢٠٢١/٢٠٢٠ | |
| ١٦,٧٥% | ١٢,٦٦% | ٨ ٧١٦ .٩٣ | ٧ ٧٣٦ ٧.٥ | ٧ ٤٦٥ ٥٥٨ | ٦ ٦٧٨ ٤٨١ | ٥ ٩٨٢ ٦٧٤ | نوع (١) وظائف دائمة |
| ١٥,٦٧% | ١٩,٠٢% | ٣٣ ٥٣٠. ٧٩٤ | ٢٨ ١٧١ ٤٣٧ | ٢٨ ٩٨٩ ٢٦٣ | ٢٦ .٢٣ ٣٧٠ | ٢٣ ٧٤٩ ٨٠٩ | نوع (٥) المكافآت |
| ٢٧,٥٠% | ١٦,٣٣% | ٦٠ ٣٥٠. ٨٠٤ | ٥١ ٨٧٧ ٤٥٨ | ٤٧ ٣٣٤ ٣٧٧ | ٤٢ ٢٦٣ ٦١٣ | ٣٨ ٢٩٠. ٨٩١ | الاجور |
| ٠,٠٠% | ٣٠,٦١%- | ٣٠.٦ ٢٩٩ | ٤٤١ ٣٩٧ | ٣٠.٦ ٢٩٩ | ٤٤٥ ٣١٥ | ٤٥٨ ١٧١ | عدد العاملين |
| ٤١,٤٥% | ٥٠,٧١% | ٢٥١ ٥٣١ ٧٩٩ | ١٦٦ ٨٩٩ ٦١١ | ١٧٧ ٨٢٣ ٢٦٣ | ١١٨ ٣١٣ ٩٥٩ | ٧٢ ٩٧٢ ٣٢٥ | الفائض / العجز |
| ٤٨,١٠% | ٢١,٠٩% | ٢ ٤٦٩ ٦٨٦ ٨٨٥ | ٢ ٠٣٩ ٦١٨ ٠٢١ | ١ ٦٦٧ ٦٣٣ ١٧١ | ١ ٢٢٦ ١٠٢ ٨٣٢ | ٩١٧ ٤٤٧ ٥٥٧ | ايرادات النشاط |
| <u>المؤشرات</u> | | | | | | | |
| ٠,٩٣%- | ٥,٦٥% | ٣٨٤,٧٠% | ٣٦٤,١٣% | ٣٨٨,٣١% | ٣٨٩,٦٦% | ٣٩٦,٩٨% | نسبة المكافآت : الوظائف الدائمة |
| ٢٧,٥٠% | ٦٧,٦٤% | ١٩٧,٠٣ | ١١٧,٥٣ | ١٥٤,٥٤ | ٩٤,٩١ | ٨٣,٥٧ | متوسط دخل العامل من الاجور |
| ١٥,٦٧% | ٧١,٥٢% | ١٠٩,٤٧ | ٦٣,٨٢ | ٩٤,٦٤ | ٥٨,٤٤ | ٥١,٨٤ | متوسط دخل العامل من المكافآت |
| ١٣,٩١%- | ٣,٩٢%- | ٢,٤٤% | ٢,٥٤% | ٢,٨٤% | ٣,٤٥% | ٤,١٧% | نسبة الأجور : إيرادات النشاط |
| ٢١,٩٠%- | ١,٧٠%- | ١,٣٦% | ١,٣٨% | ١,٧٤% | ٢,١٢% | ٢,٥٩% | نسبة المكافآت : إيرادات النشاط |
| ١٦,١٥% | ٤,٠٩% | ٤٠,٩٢ | ٣٩,٣٢ | ٣٥,٢٣ | ٢٩,٠١ | ٢٣,٩٦ | انتاجية الجنيه أجر |
| ١٠,٩٤% | ٢٩,٥٥% | ٤,١٧ | ٣,٢٢ | ٣,٧٦ | ٢,٨٠ | ١,٩١ | ربحية الجنيه أجر |

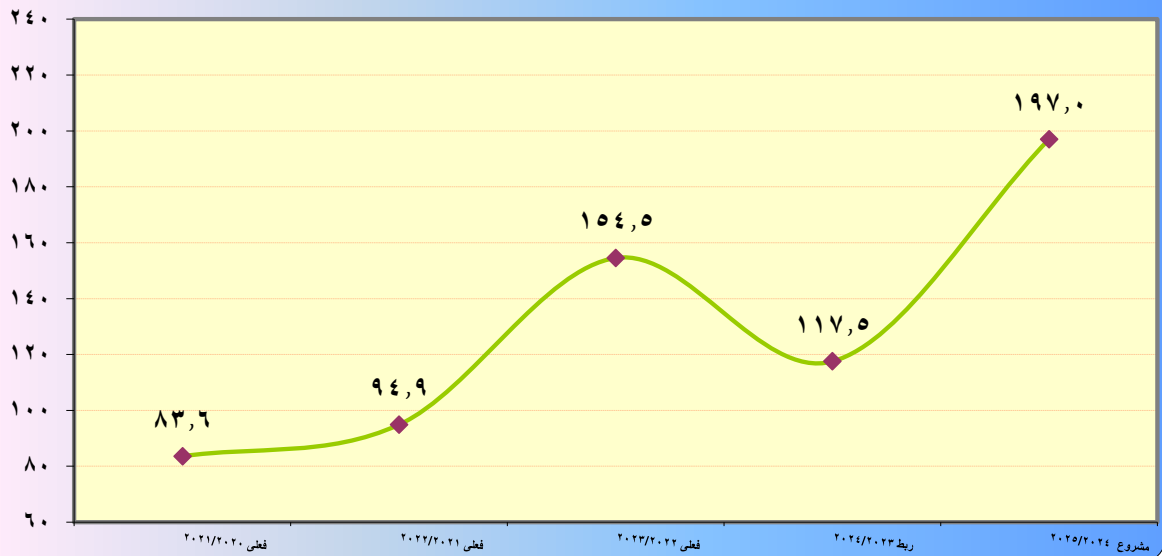
تطور المكافآت / الوظائف الدائمة

بالمليار جنيه



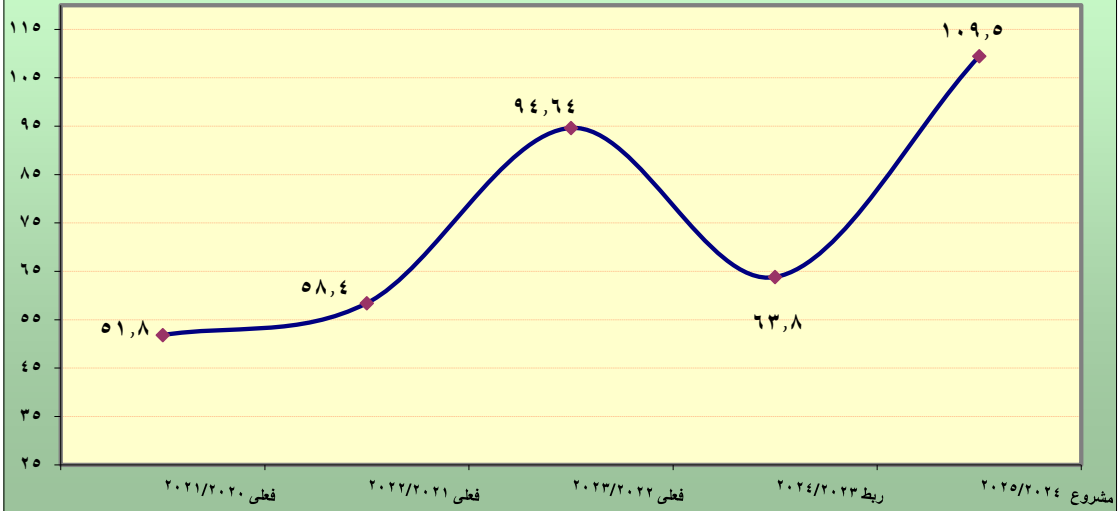
تطور متوسط الدخل السنوي للعامل من الأجور

بالآلاف جنيه

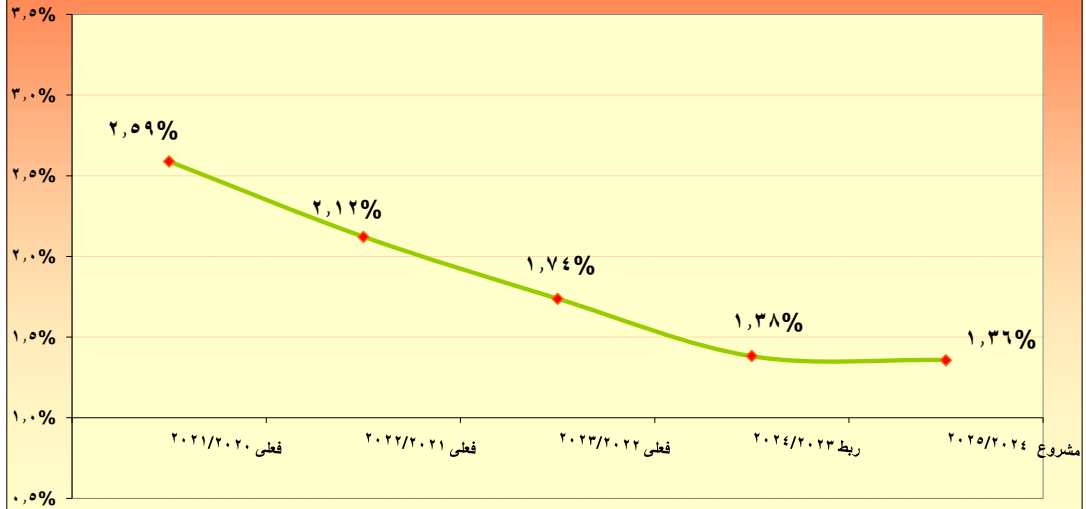


تطور متوسط الدخل السنوي للعامل من المكافآت

بالآلاف جنيهه

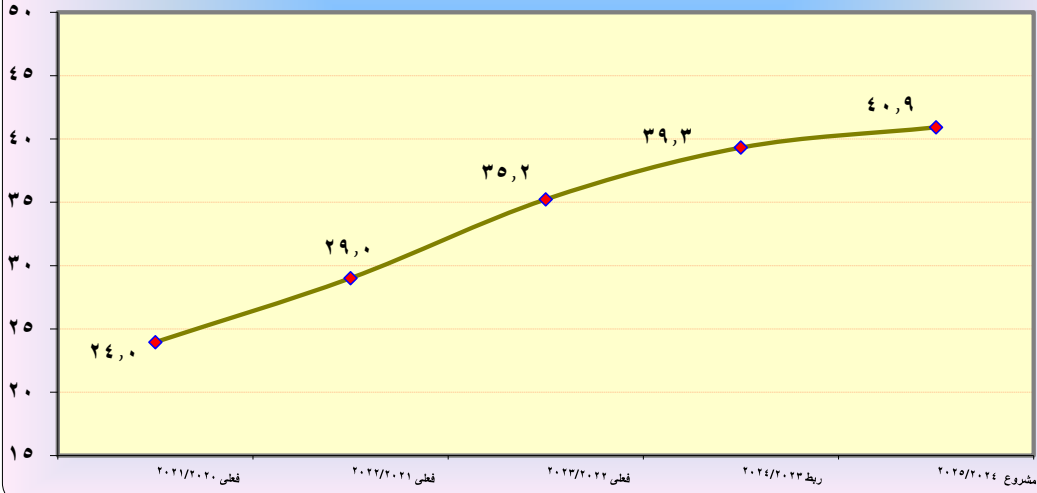


تطور نسبة المكافآت : إيرادات النشاط



تطور انتاجية الجنيه أجر

القيمة بالجنيه



تطور ربحية الجنيه أجر

